



# DÉCLARATION PRÉREMPLIE DES REVENUS DE 2009

## NOTICE

*La charte du contribuable : des relations entre le contribuable et l'administration fiscale basées sur les principes de simplicité, de respect et d'équité.*

Conçue pour vous aider à remplir votre déclaration des revenus, cette notice ne se substitue pas à la documentation officielle de l'administration. Les documents d'information (n° 2041) cités dans cette notice sont disponibles sur [impots.gouv.fr](http://impots.gouv.fr) ou auprès de votre centre des finances publiques.

### LA DIRECTION GÉNÉRALE DES FINANCES PUBLIQUES

#### NOTRE CONSEIL :

#### FACILITEZ-VOUS LA VIE, DÉCLAREZ EN LIGNE SUR [impots.gouv.fr](http://impots.gouv.fr)

Une déclaration en ligne qui s'adapte à chacun d'entre vous :

- rapide : déclarez en ligne en quelques clics ;
- souple : déclarez en ligne avec ou sans certificat selon vos besoins.

Retrouvez toutes ces nouveautés sur [impots.gouv.fr](http://impots.gouv.fr).

**ET AUCUN JUSTIFICATIF À JOINDRE**

#### Date limite de déclaration en ligne Une nouvelle répartition géographique à compter de 2010

**Zone 1 :** Jeudi 10 juin 2010  
Départements n°s 01 à 19

**Zone 2 :** Jeudi 17 juin 2010  
Départements n°s 20 à 49

**Zone 3 :** Jeudi 24 juin 2010  
Départements n°s 50 à 974

#### Votre centre des finances publiques

Pour toutes vos questions, vous pouvez vous adresser à votre centre des finances publiques (service des impôts des particuliers ou centre des impôts).

C'est également auprès de ce service (dont les coordonnées sont rappelées sur votre déclaration préremplie) que vous devez envoyer votre déclaration même si vous avez changé d'adresse. En cas de mariage ou PACS, adressez vos 3 déclarations au service des impôts des particuliers ou au centre des impôts de votre domicile familial.

#### Une seule déclaration de revenus

Comme l'année dernière, un seul exemplaire de votre déclaration de revenus vous est adressé. Afin de conserver les éléments que vous avez déclarés, vous disposez en **page 24** d'un tableau de report.

Ce tableau a été rendu plus lisible afin de mieux répondre à vos attentes.

La déclaration de revenus est destinée à l'administration fiscale afin de calculer l'impôt sur le revenu ; elle n'a pas vocation à être adressée à d'autres organismes comme justificatifs de revenus.

#### Le remboursement par virement

Si vous bénéficiez de la prime pour l'emploi ou d'une restitution d'impôt pour l'année 2010 et que vous n'avez pas déjà communiqué vos coordonnées bancaires à l'administration fiscale, merci de joindre un relevé d'identité bancaire (RIB) à votre déclaration de revenus afin de percevoir ces sommes par virement.

C'est plus simple, vous n'avez pas de démarche à accomplir auprès de votre banque ; plus rapide, vous recevez votre remboursement plus tôt sur votre compte ; plus sûr, avec la suppression de tout risque de perte du chèque ; plus respectueux des finances publiques et de l'environnement.

#### Principales nouveautés législatives

**Quotient familial :** la demi-part supplémentaire prévue en faveur des personnes vivant seules et ayant élevé un (ou des) enfant(s) est réservée aux personnes qui ont assuré la charge de leurs enfants pendant au moins cinq années au cours desquelles elles vivaient seules - **voir page 4** -

**Social :** le revenu de solidarité active (RSA) - **voir page 7** -

**Simplification :** le statut d'auto-entrepreneur - **voir page 11** -

**Loi de finances 2009 :** le plafonnement global de certains avantages fiscaux - **voir page 15** -

La contribution à l'audiovisuel public est payée en même temps que votre taxe d'habitation. Si, au 1<sup>er</sup> janvier 2010, aucune de vos habitations (principale ou secondaire) ni celle d'un membre rattaché à votre foyer fiscal n'est équipée d'un téléviseur ou d'un dispositif assimilé, cochez la case située en première page de votre déclaration de revenus. Cette case doit être cochée chaque année où la condition est remplie. Si, en revanche, au 1<sup>er</sup> janvier 2010, au moins une de vos résidences est équipée d'un téléviseur, vous ne devez pas cocher la case.

Vous trouverez davantage de précisions dans le document d'information n° 2041 GZ disponible sur Internet ([impots.gouv.fr](http://impots.gouv.fr)), auprès de votre service des impôts des particuliers ou de votre centre des impôts.

## QUI DOIT SOUSCRIRE UNE DÉCLARATION ?

### > Toutes les personnes majeures domiciliées en France doivent souscrire une déclaration.

Souscrivez une déclaration même si vous n'avez pas d'impôt à payer. Vous recevrez ainsi un avis qui vous permettra de justifier des ressources déclarées à l'administration fiscale et vous percevrez la **prime pour l'emploi** si vous remplissez les conditions d'attribution.

### > Les personnes non domiciliées en France doivent souscrire une déclaration de revenus

si elles disposent de revenus de source française (elles sont alors imposées sur ces seuls revenus) ou si elles disposent en France d'une (ou de plusieurs) habitation(s).

Ces dispositions s'appliquent sous réserve des conventions fiscales internationales conclues par la France (voir notice n° 2041 E).

### > Remplissent des déclarations distinctes :

- les personnes vivant en union libre ;
- les époux mariés sous le régime de la séparation des biens et qui ne vivent pas ensemble ;
- les époux séparés non divorcés, s'ils disposent de revenus distincts et ne vivent pas ensemble.

### > Si en 2009 vous avez transféré votre domicile fiscal à l'étranger et si vous conservez des revenus de source française, un régime fiscal spécifique vous est appliqué. Pour l'année de départ, vous devez souscrire une déclaration n° 2042 et une annexe n° 2042 NR sur laquelle vous porterez exclusivement les revenus de source française perçus

après votre départ à l'étranger. Cette annexe est disponible sur internet, dans les services des impôts des particuliers et dans les centres des impôts.

Pour plus de renseignements, adressez-vous au centre des impôts des non-résidents :

Courriel : [nonresidents@dgfip.finances.gouv.fr](mailto:nonresidents@dgfip.finances.gouv.fr)

10, rue du centre, TSA 10010 – 93465 Noisy-le-Grand Cedex

Téléphone : 01 57 33 83 00 – Fax : 01 57 33 83 50

Si vous êtes fonctionnaire envoyé en mission à l'étranger, précisez-le dans votre déclaration. Bien que votre adresse soit située à l'étranger, vous continuez à bénéficier du régime d'imposition des résidents français.

### > Année du départ à l'étranger ou du retour en France :

indiquez la date de votre départ ou celle de votre retour sur papier libre ou dans la rubrique « Renseignements complémentaires ».

### > Tutelle ou succession :

si vous souscrivez la déclaration pour une autre personne, indiquez vos nom, prénom et adresse dans le cadre « Renseignements complémentaires ».

### > Mandat :

si la déclaration est déposée par un professionnel (avocat ou expert-comptable, par exemple, dans le respect de leurs propres réglementations) au titre d'un mandat écrit, celui-ci doit apposer son cachet et cocher la case TA en bas de la page 1 de la déclaration des revenus. La production de ce mandat peut lui être demandée.

## COMMENT REMPLIR SA DÉCLARATION EN CAS DE CHANGEMENT (état civil, adresse, situation de famille) ?

### CHANGEMENT D'ADRESSE

Situation	Démarche à accomplir
L'adresse préimprimée n'est pas celle de votre domicile au 1 <sup>er</sup> janvier 2010 car vous avez déménagé au cours de l'année 2009.	➡ Indiquez l'adresse exacte et la date du déménagement à la rubrique « Votre adresse » page 1 de votre déclaration pour que votre taxe d'habitation soit établie correctement.
Vous avez changé d'adresse après le 1 <sup>er</sup> janvier 2010.	➡ Indiquez votre adresse actuelle et la date du déménagement, page 1 de votre déclaration à la rubrique « Votre adresse ». Vous recevrez les courriers de l'administration fiscale à cette nouvelle adresse.

Afin que l'administration puisse établir correctement votre taxe d'habitation, précisez si vous êtes propriétaire, locataire ou occupant à titre gratuit. Si vous habitez dans un immeuble collectif, précisez le bâtiment, l'escalier, l'étage, le numéro de l'appartement, le nombre de pièces et le nom du propriétaire.

### CHANGEMENT D'ÉTAT CIVIL

Situation souhaitée	Démarche à accomplir
Vous êtes mariés et vous souhaitez recevoir votre avis d'imposition et la déclaration de revenus au nom de monsieur et au nom de jeune fille de madame (M. DUPOND et M <sup>me</sup> DURAND).	➡ Cochez la case page 1 de votre déclaration, rubrique « Votre état civil ».
Vous êtes mariés et vous ne souhaitez plus que le nom de jeune fille de madame apparaisse sur votre avis d'imposition et sur votre prochaine déclaration.	➡ Faites une demande de modification sur papier libre.
Vous désirez être désigné sous un nom d'usage différent de celui qui est imprimé sur la déclaration.	➡ Faites une demande sur papier libre et joignez les pièces justificatives à votre déclaration.

### CHANGEMENT DE SITUATION DE FAMILLE

Situation	Démarche à accomplir
Votre situation de famille a changé : mariage, PACS, divorce, rupture de PACS ou décès.	➡ Cochez toutes les cases blanches qui correspondent à votre situation cadre A page 2 de votre déclaration (voir le tableau récapitulatif page 3).
Vous-même ou/et votre conjoint (ou partenaire du PACS) êtes devenu(s) invalide(s) en 2009.	➡ Cochez toutes les cases blanches qui correspondent à votre situation cadre A page 2 de votre déclaration. Joignez une copie de la carte d'invalidité ou une copie de l'accusé de réception de la demande si la carte demandée en 2009 ne vous a pas encore été remise.
Vous-même ou votre conjoint êtes ancien combattant et avez atteint l'âge de 75 ans en 2009.	➡ Cochez toutes les cases blanches qui correspondent à votre situation cadre A page 2 de votre déclaration.
Contrairement à l'impression cadre C, page 2 de votre déclaration, vous n'avez plus de personnes à charge.	➡ Portez un « 0 » dans la (les) case(s) F à R blanche(s) du cadre C, page 2 de votre déclaration.
Le nombre de vos enfants à charge a changé.	➡ Rectifiez le nombre dans les cases blanches du cadre C, page 2 de votre déclaration.

## OÙ ENVOYER SA DÉCLARATION ?

■ **Si vous avez reçu votre déclaration par courrier** : adressez-la au centre des impôts ou au service des impôts des particuliers indiqué page 1 de votre déclaration préimprimée, **même si vous avez changé d'adresse**. En cas de mariage ou de PACS conclu en 2009, adressez vos trois déclarations au service des impôts des particuliers ou au centre des impôts de votre nouveau domicile.

■ **Si vous déclarez pour la première fois** : adressez votre déclaration au centre des impôts ou au service des impôts des particuliers du lieu de votre résidence dont vous pouvez trouver l'adresse sur [impots.gouv.fr](http://impots.gouv.fr)




### IMPORTANT

– conservez les justificatifs qui ne sont pas joints à votre déclaration, pendant trois ans ;  
– la déclaration de revenus est destinée à l'administration fiscale afin de calculer l'impôt sur le revenu ; **elle n'a pas vocation à être adressée à d'autres organismes comme justificatifs de revenus.**

## MODE D'EMPLOI RUBRIQUE PAR RUBRIQUE

### SITUATION DU FOYER FISCAL

#### ◆ CADRE A : renseignements généraux


Événement survenu en 2009	Cadre A	Commentaires
<b>MARIAGE ou PACS</b>	<p>■ <i>Du 1<sup>er</sup> janvier 2009 jusqu'à la date du mariage (ou du PACS) :</i></p> <ul style="list-style-type: none"> <li>– la <b>case C, D ou V</b> est cochée sur votre déclaration selon votre situation avant le mariage (ou le PACS) ;</li> <li>– indiquez la date de votre mariage (ou de PACS), <b>case X*</b>.</li> </ul> <p>■ <i>De la date du mariage (ou du PACS) au 31 décembre 2009 :</i></p> <ul style="list-style-type: none"> <li>– procurez-vous un formulaire pour souscrire la déclaration commune des revenus perçus pendant cette période ;</li> <li>– cochez la <b>case M (ou O)</b> ;</li> <li>– indiquez la date de votre mariage (ou de PACS) <b>case X*</b>.</li> </ul>	<p><b>Si vous vous êtes mariés (ou pacsés) en 2009, vous devez déposer trois déclarations</b> : une pour chaque célibataire (du 1<sup>er</sup> janvier 2009 à la date du mariage ou du PACS) et une pour le couple (de la date du mariage ou du PACS au 31 décembre 2009). Répartissez les revenus en fonction de la date de leur encaissement et les charges en fonction de la date de leur paiement.</p> <p> <b>Corrigez la déclaration préremplie en portant dans les cases blanches page 3 le total des revenus correspondant à la période allant du 1<sup>er</sup> janvier 2009 jusqu'à la date de mariage.</b></p> <p><b>Pour l'imposition personnelle de chaque époux (ou partenaire de PACS)</b>, il sera tenu compte de sa situation et de ses charges de famille au 1<sup>er</sup> janvier 2009 ou à la date du mariage (ou du PACS) si cela est plus favorable.</p> <p><b>Pour l'établissement de l'imposition commune</b>, il sera tenu compte de la situation et des charges de famille à la date du mariage (ou du PACS) ou au 31 décembre 2009 si cela est plus favorable.</p>
<b>DIVORCE, SÉPARATION ou RUPTURE de PACS</b>	<p>■ <i>Du 1<sup>er</sup> janvier 2009 jusqu'à la date du divorce, de la séparation ou de rupture de PACS :</i></p> <ul style="list-style-type: none"> <li>– la <b>case M (ou O)</b> est cochée sur votre déclaration ;</li> <li>– indiquez la date de votre divorce (ou de rupture de PACS) <b>case Y</b>.</li> </ul> <p>■ <i>De la date du divorce, de la séparation ou de la rupture de PACS au 31 décembre 2009 :</i></p> <ul style="list-style-type: none"> <li>– chaque ex-époux (ou partenaire de PACS) doit se procurer un formulaire pour souscrire à son nom la déclaration des revenus dont il a disposé personnellement pendant cette période ;</li> <li>– cochez la <b>case D</b> en cas de divorce ou de séparation ;</li> <li>– cochez la case correspondant à votre situation avant PACS, en cas de rupture de PACS (cases <b>C, V, D</b>) ;</li> <li>– indiquez la date de votre divorce (ou de rupture de PACS) <b>case Y</b>.</li> </ul>	<p><b>Si vous avez divorcé, si vous vous êtes séparés (ou si vous avez rompu votre PACS) en 2009, vous devez déposer trois déclarations**</b> : une déclaration commune (du 1<sup>er</sup> janvier 2009 à la date de la séparation) et une pour chacun des ex-conjoints (ou partenaires de PACS) (de la date de la séparation au 31 décembre 2009). Répartissez les revenus en fonction de la date de leur encaissement et les charges en fonction de la date de leur paiement.</p> <p> <b>Corrigez la déclaration préremplie en portant dans les cases blanches page 3 le total des revenus correspondant à la période allant du 1<sup>er</sup> janvier 2009 jusqu'à la date de séparation ou de divorce.</b></p> <p><b>Pour l'établissement de l'imposition commune</b>, il sera tenu compte de la situation et des charges de famille à la date de la séparation ou au 1<sup>er</sup> janvier 2009 si cela est plus favorable.</p> <p><b>Pour l'imposition personnelle de chaque époux (ou partenaire de PACS)</b>, il sera tenu compte de sa situation et de ses charges de famille au 31 décembre 2009 ou à la date de séparation si cela est plus favorable.</p>
<b>DÉCÈS</b>	<p>■ <i>Du 1<sup>er</sup> janvier 2009 à la date du décès :</i></p> <ul style="list-style-type: none"> <li>– utilisez le formulaire préidentifié que vous avez reçu ;</li> <li>– la <b>case M (ou O)</b> est cochée sur votre déclaration ;</li> <li>– indiquez la date du décès, <b>case Z</b>.</li> </ul> <p>■ <i>De la date du décès au 31 décembre 2009 :</i></p> <ul style="list-style-type: none"> <li>– procurez-vous un formulaire ;</li> <li>– cochez la <b>case V</b> ;</li> <li>– indiquez la date du décès <b>case Z</b>.</li> </ul>	<p><b>Si votre conjoint (ou partenaire de PACS) est décédé en 2009</b>, vous devez déposer deux déclarations : une pour les revenus communs (du 1<sup>er</sup> janvier 2009 à la date du décès) et une pour vous-même (de la date du décès au 31 décembre 2009). Les revenus du défunt seront portés en totalité sur la première de ces déclarations, même si les sommes ont été versées après la date du décès.</p> <p> <b>Corrigez la déclaration préremplie en portant dans les cases blanches vous concernant, le total de vos revenus correspondant à la période allant du 1<sup>er</sup> janvier 2009 à la date du décès.</b></p> <p><b>La déclaration commune</b> doit être souscrite dans les 6 mois suivant le décès. Il sera tenu compte de la situation et des charges de famille à la date du décès ou au 1<sup>er</sup> janvier 2009 si cela est plus favorable.</p> <p><b>La déclaration du conjoint (ou partenaire de PACS) survivant</b> doit être souscrite à la date normale du dépôt des déclarations. Il sera tenu compte de la situation et des charges de famille au 1<sup>er</sup> janvier 2009 ou au 31 décembre 2009 si cela est plus favorable.</p>

\* Si vous vous êtes pacsés et mariés en 2009, inscrivez la date du PACS en case X blanche et indiquez la date de votre mariage dans la rubrique « Renseignements complémentaires » de votre déclaration.

\*\* Sous réserve de conditions de durée entre la date de conclusion du PACS et celle de sa rupture.  
Pour tout renseignement complémentaire, procurez-vous le document d'information 2041 GU.

## PRÉCISIONS

Certaines cases ouvrant droit à l'attribution d'une demi-part supplémentaire ont été cochées sur votre déclaration.

 Complétez, le cas échéant, en cochant les autres cases blanches du cadre A page 2 de votre déclaration qui correspondent à votre situation.

Situation	Cases cochées	Commentaires
<b>MARIÉS</b> ou <b>Partenaires</b> du PACS	Vous ou/et votre conjoint/partenaire êtes invalide(s) (case P ou F)	Attribution d'une demi-part supplémentaire par personne invalide.
	Vous ou votre conjoint/partenaire êtes âgé de plus de 75 ans et titulaire de la carte du combattant ou d'une pension servie en vertu du code des pensions militaires d'invalidité et des victimes de guerre (case S).	Attribution d'une demi-part supplémentaire qui ne se cumule pas avec la ou les demi-parts supplémentaires prévues en cas d'invalidité.
<b>CÉLIBATAIRE,</b> <b>DIVORCÉ,</b> <b>SÉPARÉ,</b> ou <b>VEUF</b>	Vous remplissez une des conditions prévues aux <b>cases P, K*, E*, L*, W ou G.</b>	Attribution d'une demi-part supplémentaire. <b>Si vous remplissez plusieurs conditions</b> prévues aux <b>cases P, K, E, L, W, G</b> , vous ne pouvez bénéficier que d'une demi-part supplémentaire. Reportez-vous au document d'information <b>2041 GT.</b>

\* **Nouveau** : à compter de l'imposition des revenus de 2009, la demi-part supplémentaire prévue en faveur des contribuables vivant seuls (cases E et K) est réservée aux personnes qui ont supporté à titre exclusif ou principal la charge d'un enfant pendant au moins cinq années au cours desquelles elles vivaient seules. Si vous remplissez ces conditions, cochez la case L. Cette demi-part procure désormais un avantage en impôt identique quel que soit l'âge de l'enfant dernier-né (884 € maximum).

Les personnes n'ayant pas élevé seules leur(s) enfant(s) pendant 5 ans (case L non cochée), qui vivent toujours seules et qui ont bénéficié de la demi-part supplémentaire pour l'imposition des revenus de 2008 conservent cette demi-part à titre transitoire. L'avantage lié à la demi-part est réduit progressivement et sera supprimé au titre de l'année 2012 (855 € maximum pour 2009, 570 € pour 2010 et 285 € pour 2011).

Si la case K ou E est cochée et que vous ne vivez pas seul(e), cochez la case N.

### ◆ CADRE B : Parent isolé

Si vous êtes célibataire, divorcé(e) ou séparé(e) et si vous vivez et élevez seul(e) votre (vos) enfant(s) ou si vous avez recueilli une personne invalide sous votre toit, cochez la **case T** pour bénéficier d'une majoration du nombre de parts.


Si ces conditions sont remplies, vous bénéficiez d'une majoration :

- **d'une part** pour votre premier enfant à charge si vous vivez et assurez seul(e) la charge de votre (vos) enfant(s) même si vous percevez une pension alimentaire pour son (leur) entretien ;
- **d'une part et demie** pour la première personne à votre charge invalide recueillie sous votre toit, si vous vivez seul(e) avec cette personne.

Si vous êtes veuf (ve) et si vous avez des enfants à charge ou rattachés ouvrant droit à une augmentation du nombre de parts ou si vous avez recueilli une personne invalide, vous bénéficiez du même nombre de parts qu'un couple marié dans la même situation.

### ◆ CADRE C : Personnes à charge

Vous pouvez compter à charge :

- **vos enfants** (ou ceux de votre conjoint) légitimes, adoptifs, naturels (filiation légalement établie) ou recueillis (si vous en assurez l'entretien exclusif) âgés de moins de 18 ans au 1<sup>er</sup> janvier 2009 ;
- **vos enfants handicapés** quel que soit leur âge s'ils sont hors d'état de subvenir à leurs besoins ;
- **les personnes invalides autres que vos enfants** si elles vivent en permanence sous votre toit et si elles sont titulaires de la carte d'invalidité d'au moins 80 % (article L. 241-3 du Code de l'action sociale et des familles) sans qu'aucune condition d'âge ou de revenus ne soit exigée.
-  **Si vous avez plus de deux personnes à charge, vous devez joindre, sur papier libre, le détail de leurs revenus.**

## PRÉCISIONS

■ **Enfants en résidence alternée à charge en 2009.** Il s'agit des enfants mineurs résidant en alternance au domicile de leurs parents séparés ou divorcés. Dans ce cas, la charge de l'enfant est présumée partagée de manière égale entre eux et chacun bénéficie d'une augmentation de son nombre de parts.

En cas de résidence alternée, vous devez indiquer le nombre d'enfants concernés et leur année de naissance **en ligne H** au **cadre C de la déclaration 2042**. Si vous avez déclaré un seul enfant à charge en 2008 et qu'en 2009, celui-ci est en résidence alternée, vous devez indiquer 0 en case F et indiquer 1 en ligne H. Consultez le document d'information **2041 GV**.

■ **Tout enfant né en 2009**, enregistré à l'état civil, est compté à charge même s'il est décédé en cours d'année.

■ **Si votre enfant a atteint sa majorité en 2009**, vous pouvez encore le compter à charge en qualité d'enfant mineur. Dans ce cas, vous devez déclarer les revenus qu'il a perçus du 1<sup>er</sup> janvier 2009 jusqu'à sa majorité. Votre enfant doit souscrire personnellement une déclaration pour les revenus dont il a disposé de sa majorité jusqu'au 31 décembre 2009. Toutefois, pour cette période, il peut demander son rattachement à votre foyer (voir ci-après). Le rattachement ne peut être demandé qu'au foyer qui comptait l'enfant à charge au 1<sup>er</sup> janvier 2009.

### ◆ CADRE D : Rattachement d'enfants majeurs ou mariés ou liés par un PACS

<b>Quels enfants peuvent être rattachés à votre foyer fiscal ?</b>	<ul style="list-style-type: none"> <li>◆ <b>Vos enfants majeurs célibataires</b> âgés de moins de 21 ans au 1<sup>er</sup> janvier 2009 (ou de moins de 25 ans s'ils poursuivent leurs études) ;</li> <li>◆ <b>Vos enfants mariés, non mariés chargés de famille ou liés par un PACS.</b> Il suffit que l'un des conjoints remplisse l'une des conditions d'âge ci-dessus pour que le rattachement soit possible.</li> <li>◆ <b>Les enfants majeurs devenus orphelins de mère et de père après leur majorité</b> à condition qu'ils vivent sous le même toit que vous et qu'ils soient à votre charge de manière effective et exclusive.</li> </ul>
<b>Quels sont les effets du rattachement ?</b>	<ul style="list-style-type: none"> <li>◆ Le rattachement <b>des enfants majeurs célibataires, veufs, divorcés ou séparés</b> qui ne sont pas chargés de famille <b>augmente votre nombre de parts.</b></li> <li>◆ Le rattachement <b>des enfants mariés ou liés par un PACS ou des enfants chargés de famille</b>, donne droit à un <b>abattement sur le revenu global</b> de 5 753 €* par personne rattachée (l'enfant, son conjoint s'il est marié et leurs enfants).</li> <li>◆ <b>Les revenus</b> perçus par l'enfant rattaché doivent être portés sur votre déclaration de revenus. Si vous déposez plusieurs déclarations (en cas de mariage, divorce, séparation ou décès), le rattachement ne peut être demandé que sur une seule de vos déclarations. En revanche, le parent ou le couple de parents qui ne bénéficie pas du rattachement peut déduire une pension alimentaire.</li> </ul>
<b>Comment obtenir le rattachement ?</b>	<ul style="list-style-type: none"> <li>◆ Vous devez remplir le cadre D, page 2 de votre déclaration.</li> <li>◆ Le service des impôts des particuliers ou le centre des impôts peut vous demander le justificatif du rattachement, conservez-le. Chaque enfant doit donc rédiger une demande sur le modèle suivant : <i>je soussigné(e)</i> (nom, prénom, adresse, profession ou qualité, date et lieu de naissance) <i>demande à être rattaché(e) au foyer fiscal de</i> (mes parents, ma mère, mon père). La demande doit être datée et signée. En cas de séparation des parents, indiquez également sur la demande le nom et l'adresse de l'autre parent.</li> </ul>

\* Si les enfants de la personne rattachée (en général les petits-enfants) sont en résidence alternée, l'abattement sur le revenu global est divisé par deux. Dans ce cas, vous ne devez pas porter l'enfant de la personne rattachée en case N, mais indiquer sur papier libre que cet enfant est en résidence alternée.



## ◆ Traitements et salaires

- ✎ Les revenus d'activité ou de remplacement que nous connaissons sont imprimés sur votre déclaration :
- > si les montants imprimés sont exacts et complets, vous n'avez rien à modifier ;
  - > si les montants imprimés sont inexacts ou incomplets, vous devez les corriger à la hausse ou à la baisse. Dans ce cas, rayez le montant erroné et corrigez-le dans la case blanche comme indiqué ci-dessous :

1 I TRAITEMENTS, SALAIRES, PRIME POUR L'EMPLOI, PENSIONS ET RENTES			
	VOUS		CONJOINT
TRAITEMENTS, SALAIRES			
Revenus d'activité connus .....	1AJ	<del>4 523</del> 3 956	1BJ 7527
Corrigez si le montant est inexact .....			
Autres revenus imposables connus préretraite, chômage .....	1AP	<del>8 562</del> 8 127	1BP
Corrigez si le montant est inexact .....			

Vous pouvez également corriger ou compléter votre situation de famille (page 2 de la déclaration), vos revenus d'heures supplémentaires, vos pensions et retraites, la rubrique prime pour l'emploi, le revenu de solidarité active (RSA) et les revenus des valeurs et capitaux mobiliers. Les corrections ou les compléments apportés doivent être effectués dans les cases blanches.

### ■ SOMMES À DÉCLARER CASES 1AJ À 1DJ : REVENUS D'ACTIVITÉ

#### > Les sommes que vous avez perçues en 2009 au titre des traitements, salaires, vacations, congés payés, pourboires...

Utilisez le relevé annuel de salaires délivré par votre employeur ou bien vos feuilles de paye.

Si un enfant est réputé à charge de l'un et l'autre de ses parents par le dispositif de la résidence alternée, ses revenus doivent être partagés entre les deux contribuables.

#### > les indemnités journalières de sécurité sociale (maladie, maternité...)

#### > les avantages en nature fournis par l'employeur : nourriture, logement, disposition d'une voiture pour les besoins personnels, etc.

Les règles fiscales d'évaluation des avantages en nature sont alignées sur les règles sociales quel que soit le niveau de rémunération des bénéficiaires.

**Nourriture** : évaluation forfaitaire à 4,30 € par repas.

**Logement** : évaluation forfaitaire ou, sur option de l'employeur, d'après la valeur locative cadastrale servant de base à la taxe d'habitation.

**Véhicule** : évaluation comme en matière de sécurité sociale sur la base des dépenses réellement engagées ou, sur option de l'employeur, sur la base du forfait social.

**Informatique** : l'avantage résultant de la remise gratuite par l'employeur de matériels informatiques et de logiciels nécessaires à leur utilisation, entièrement amortis, est exonéré dans la limite d'un prix de revient global des matériels et logiciels de 2 000 €.

✎ Si le total de vos revenus d'activité est différent de celui imprimé sur votre déclaration, corrigez-le en portant le montant total dans la case blanche 1AJ et/ou 1BJ, selon le cas.

### ■ SOMMES À DÉCLARER CASES 1AP À 1DP : AUTRES REVENUS

#### > Allocations chômage (toutes les sommes versées par « Pôle emploi ») :

- allocation unique dégressive (AUD) ;
- allocation d'aide au retour à l'emploi (ARE) ;
- allocation de fin de formation (AFF) ;
- allocation des demandeurs d'emploi en formation ;
- allocation chômeurs âgés (ACA) ;
- allocation temporaire d'attente (ATA) ;
- allocation de solidarité spécifique (ASS) ;
- allocation équivalent retraite (AER).

#### > Allocations de préretraite.

- allocation perçue dans le cadre d'une convention de coopération du Fonds national de l'emploi (allocation spéciale FNE) ;
- allocation de « préretraite progressive » ou « préretraite démission » ;
- allocation de remplacement pour l'emploi (ARPE) ;
- allocation mensuelle versée dans le cadre des dispositifs de cessation d'activité de certains travailleurs salariés (« CATS ») ;
- allocation de préretraite amiante ;

- allocation versée dans le cadre du dispositif de préretraite d'entreprises (« préretraite maison »).

#### > Rémunération des membres du gouvernement, du conseil économique et social et du conseil constitutionnel.

#### > Indemnités parlementaires (de base et de résidence), y compris pour les députés européens.

#### > Indemnités de fonction des élus locaux en cas d'option pour le régime d'imposition des traitements et salaires (voir page 22).

✎ Si le total de vos revenus de remplacement est différent de celui imprimé sur votre déclaration, corrigez-le en portant le montant total dans la case blanche 1AP et/ou 1BP, selon le cas.

### ■ SOMMES À DÉCLARER CASES 1AU À 1DU : REVENUS D'HEURES SUPPLÉMENTAIRES OU COMPLÉMENTAIRES

Les rémunérations perçues au titre des heures supplémentaires ou complémentaires sont exonérées d'impôt sur le revenu. Elles sont toutefois prises en compte pour la détermination du revenu fiscal de référence et pour le calcul de la prime pour l'emploi.

✎ Si le total de vos revenus d'heures supplémentaires ou complémentaires est différent de celui imprimé sur votre déclaration, corrigez-le en portant le montant total dans la case blanche 1AU et/ou 1BU selon le cas.

### ■ SOMMES À NE PAS DÉCLARER (notamment)

- les prestations familiales légales : allocations familiales, complément familial, allocation logement... ;
- l'indemnité de cessation d'activité et l'indemnité complémentaire perçues dans le cadre du dispositif de préretraite amiante ;
- les indemnités journalières d'accident du travail ou de maladies professionnelles ;
- les indemnités journalières de maladie versées aux assurés reconnus atteints d'une maladie comportant un traitement prolongé et des soins particulièrement coûteux (art. L. 322 -3-3° ou 4° du Code de sécurité sociale) ;
- l'aide financière aux services à la personne accordée notamment sous la forme du CESU préfinancé par l'employeur ou par le comité d'entreprise dans la limite annuelle de 1 830 €.
- les salaires perçus par les jeunes âgés de 25 ans au plus au 1<sup>er</sup> janvier 2009 en rémunération d'une activité exercée pendant ou en dehors des congés scolaires ou universitaires dans la limite annuelle de trois fois le montant mensuel du SMIC (4 013 €). L'exonération ne s'applique que sur option. Vous pouvez choisir de ne pas en bénéficier et de préserver ainsi le droit éventuel à la prime pour l'emploi. Dans ce cas, portez la totalité de vos salaires en cases 1AJ à 1DJ.
- les indemnités de stage versées par les entreprises aux étudiants ou élèves des écoles à la triple condition que le stage fasse partie du programme de l'école ou des études, qu'il présente un caractère obligatoire et que sa durée ne dépasse pas trois mois ;
- les indemnités pour licenciement irrégulier ou abusif ou versées dans le cadre d'un plan de sauvegarde de l'emploi (« plan social ») ;

- les indemnités versées aux victimes de l'amiante ou à leurs ayants droit par le fonds d'indemnisation des victimes de l'amiante (FIVA) ou par décision de justice.
- l'aide exceptionnelle versée sous forme de CESU préfinancés aux bénéficiaires de certaines prestations sociales et à certains demandeurs d'emploi en application du décret 2009-479 du 29 avril 2009 ;
- la prime exceptionnelle de 500 € versée en application du décret du 27 mars 2009 à certains salariés privés d'emploi.

## PRÉCISIONS

■ **PRÉFON, COREM et CGOS** : ne déduisez pas le montant des cotisations et des rachats de vos salaires. Ces cotisations seront déduites du revenu global au titre de l'épargne retraite (voir - PERP - page 14).

■ **Apprentis munis d'un contrat** : ne déclarez que la fraction du salaire dépassant 16 052 €.

 **Si le montant imprimé sur votre déclaration ne tient pas compte de l'abattement de 16 052 €, corrigez-le en portant la seule fraction du salaire dépassant 16 052 € dans les cases 1AJ à 1BJ blanches.**

■ **Cotisations de rachat au titre de la retraite** (voir page 8).

■ **Salariés détachés à l'étranger et salaires d'origine étrangère** : procurez-vous le document n° 2041 GG.

■ **Écrivains et compositeurs, assistantes maternelles, assistants familiaux et marins pêcheurs** : procurez-vous le document d'information n° 2041 GJ.


■ **Élus locaux** : procurez-vous le document d'information n° 2041 GI.

■ **Journalistes** : si vous êtes journaliste, rédacteur ou photographe de presse, directeur de journal, critique dramatique ou musical, procurez-vous le document d'information n° 2041 GP.


 **Si le montant imprimé sur votre déclaration ne tient pas compte de l'abattement de 7 650 €, corrigez-le en portant la seule fraction du salaire dépassant 7 650 € dans les cases 1AJ à 1BJ blanches.**

■ **Allocations spécifiques de conversion** : déclarez cases 1AJ à 1DJ (et non pas cases 1AP à 1DP) vos allocations spécifiques de conversion car cette catégorie d'allocation ouvre droit à la prime pour l'emploi.

■ **Licenciement, départ volontaire à la retraite ou en préretraite (avec rupture du contrat de travail), mise à la retraite à l'initiative de l'employeur, rupture conventionnelle du contrat de travail** : voir le document d'information n° 2041 GH.

 **Si vous trouvez dans l'un des cas ci-dessus et que le montant imprimé sur votre déclaration ne tient pas compte de la fraction exonérée, corrigez-le en portant la somme de la fraction imposable de l'indemnité et de vos revenus en cases 1AJ à 1BJ blanches.**

■ **Prime de départ en retraite ou de mise à la retraite ou de préretraite** : si vous avez perçu en 2009 une prime de cette nature et que vous souhaitez en étaler l'imposition sur quatre ans (2009, 2010, 2011 et 2012), vous devez en faire la demande sur papier libre que vous joindrez à votre déclaration.

 **Vous devez corriger votre déclaration en portant, dans les cases 1AJ à 1BJ blanches la somme de vos revenus et de la fraction imposable au titre de l'année de perception de l'indemnité qui est seule retenue pour le calcul de la prime pour l'emploi. Les trois années suivantes, vous devrez compléter votre déclaration en portant dans les cases 1 AP à 1BP la fraction de l'indemnité imposable au titre de l'année.**

■ **Dirigeants de sociétés** : vos allocations forfaitaires pour frais d'emploi sont toujours imposables, ainsi que les remboursements réels de frais lorsque vous optez pour la déduction des frais réels et justifiés.

■ **Gérants ou associés de certaines sociétés** : vos rémunérations (montant total après déduction des cotisations sociales) sont soumises au **régime fiscal des traitements et salaires** (à déclarer cases 1AJ à 1DJ) si vous êtes :

- gérant majoritaire d'une société à responsabilité limitée (SARL) soumise à l'impôt sur les sociétés ;
- gérant d'une société en commandite par actions ;
- associé ou membre de certaines sociétés qui ont opté pour l'impôt sur les sociétés (sociétés de personnes, EURL, EARL, société en participation ou de fait) ;
- associé de certaines sociétés civiles qui ont opté pour l'impôt sur les sociétés.

■ **Dirigeants d'un organisme à but non lucratif** : déclarez cases 1AJ à 1 DJ vos rémunérations lorsque leur versement est effectué dans le respect du caractère désintéressé de la gestion de l'organisme. Ajoutez, le cas échéant, les indemnités, remboursements et allocations forfaitaires pour frais perçus, quel que soit leur objet.

## ◆ Déduction des frais professionnels

● Pour déduire vos frais professionnels, vous avez le choix entre la déduction forfaitaire et la déduction des frais pour leur montant réel et justifié.

● Chaque membre du foyer fiscal peut choisir le mode de déduction des frais professionnels qui lui est le plus favorable.

● Si une même personne exerce plusieurs activités salariées, le mode de déduction doit être le même pour l'ensemble des salaires perçus.

### ■ DÉDUCTION FORFAITAIRE DE 10 %

Ne la déduisez pas. Elle sera calculée automatiquement.


**Cas particulier** : les personnes inscrites en tant que demandeur d'emploi depuis plus d'un an bénéficient d'une déduction forfaitaire minimale. Cochez les **cases 1AI à 1DI** correspondantes. La durée d'inscription d'un an sur la liste des demandeurs d'emploi peut être constatée à tout moment de l'année 2009. Elle n'est pas interrompue si vous avez bénéficié par exemple d'un stage de formation professionnelle.

### ■ FRAIS RÉELS (CASES 1AK à 1DK)

Si vous estimez que vos dépenses professionnelles sont supérieures au montant de la déduction de 10 %, vous pouvez demander la déduction de vos frais pour leur montant réel et justifié.

Pour être déductibles, ces frais doivent être **nécessités par votre profession**, être **payés au cours de l'année 2009** et être **justifiés** (conservez vos factures).

**De plus, si vous demandez la déduction de vos frais réels, ajoutez cases 1AJ à 1DJ vos remboursements et allocations pour frais d'emploi, y compris l'avantage que constitue la mise à votre disposition d'une voiture pour vos déplacements professionnels.**

 **Si vos revenus sont imprimés sur votre déclaration et que vous optez pour les frais réels, additionnez les montants de vos revenus d'activité et de remboursement de frais et portez ce total dans les cases blanches 1AJ et/ou 1BJ.**

## PRÉCISIONS

### ■ Frais de transport :

Domicile-lieu de travail (un seul aller-retour quotidien).

#### Conditions de déductibilité :

- justificatifs (factures, tickets péages...);
- être propriétaire du véhicule si l'évaluation est fondée sur le barème kilométrique (voir annexe).

Si la distance est supérieure à 40 km, vous devez pouvoir justifier l'éloignement entre votre domicile et votre lieu de travail par des circonstances particulières notamment liées à l'emploi ou à des contraintes familiales ou sociales. Si aucun motif ne justifie l'éloignement, la déduction est admise à hauteur des 40 premiers kilomètres.

Si vous avez le choix entre plusieurs modes de transport, vous pouvez utiliser celui qui vous convient le mieux à condition que ce choix ne soit pas contraire à la logique compte tenu du coût et de la qualité des transports en commun.

### ■ Frais supplémentaires de nourriture :

Vous pouvez justifier que votre activité professionnelle vous oblige à prendre certains repas hors de chez vous du fait de vos horaires ou de l'éloignement de votre domicile.

**Vous ne disposez pas d'un mode de restauration collective à proximité de votre lieu de travail :**

- si vous avez des justifications complètes et précises, le montant des frais supplémentaires est égal à la différence entre le prix du repas payé et la valeur du repas pris au foyer (évalué à 4,30 € pour 2009).
- si vous n'avez pas de justifications détaillées, les frais supplémentaires sont évalués à 4,30 € par repas.

**Vous disposez d'un mode de restauration collective**, vous pouvez déduire, sur justificatifs, le montant de ces frais supplémentaires pour un montant égal à la différence entre le prix du repas payé « à la cantine » et la valeur du repas pris au foyer (évalué à 4,30 € pour 2009).

Dans tous les cas vous devez déduire des frais déductibles, s'il y a lieu, la **participation de votre employeur à l'achat de titres-restaurant**.

■ **Apprentis** : compte tenu de l'exonération à hauteur de 16 052 € de la rémunération totale de l'apprenti, seule la fraction des frais réels correspondant au rapport existant entre le revenu effectivement imposé et le revenu total perçu peut être admise en déduction.

## ◆ Gains de levée d'option sur titres en cas de cession ou de conversion au porteur dans le délai d'indisponibilité (cases 1TV à 1UX)

Procurez-vous le document d'information n° 2041 GB.

## ◆ Agents et sous-agents d'assurance (cases 1 AQ et 1 BQ)

Vous pouvez opter pour le régime des salaires si :

- vos commissions sont intégralement déclarées par des tiers ;
- vous ne bénéficiez pas d'autres revenus professionnels à l'exception de courtages et autres rémunérations accessoires se rattachant directement à l'exercice de votre profession ;
- le montant brut de ces courtages et rémunérations accessoires n'excède pas 10 % du montant brut des commissions.

Portez alors **cases 1AJ à 1DJ**, selon le cas, le total des commissions diminué des honoraires rétrocedés et joignez une note donnant la ventilation des recettes par compagnie, des honoraires rétrocedés et des plus-values de cession d'éléments d'actif. Ces plus-values doivent être déclarées au ● 5 de la déclaration complémentaire n° 2042 C.

Si vous êtes membre d'une société en participation, joignez un relevé établi par elle à votre nom.

Déclarez vos recettes autres que les commissions au ● 5 de la déclaration complémentaire n° 2042 C :

- catégorie bénéfiques industriels et commerciaux pour les courtages ;
- catégorie bénéfiques non commerciaux pour les autres rémunérations accessoires.

Si vous bénéficiez de l'exonération prévue en faveur des entreprises implantées en zones franches urbaines, déclarez vos revenus exonérés case **1AQ ou 1BQ**, page 1 de la déclaration complémentaire n° 2042 C. Ces revenus ne seront pas retenus pour le calcul de l'impôt mais seront pris en compte pour la détermination du revenu fiscal de référence et de la prime pour l'emploi.

## ◆ Prime pour l'emploi (cases 1AX à 1DX et 1AV à 1DV ; cases 5NW à 5PW et 5NV à 5PV)

◆ **Conditions pour bénéficier de la prime pour l'emploi :**

- **le revenu fiscal de référence** : il ne doit pas excéder 32 498 € pour un couple marié (ou pacsé), ou 16 251 € pour les célibataires, veufs ou divorcés. Ces montants sont majorés de 4 490 € pour chaque demi-part s'ajoutant à une part (personne seule) ou à deux parts (couple marié ou pacsé). La majoration s'élève à 4 490 € divisés par deux pour chaque quart de part lié à la présence d'un enfant en résidence alternée ;
- **le revenu d'activité** : voir page 8 de la fiche de calcul.

### IMPORTANT

**Même si vous remplissez les conditions de revenus ci-dessus, vous devez indiquer votre durée d'activité sur votre déclaration pour bénéficier de la PPE.**

● **Vous êtes salarié (déclaration n° 2042)**

🔗 **Si vous et/ou votre conjoint êtes susceptible(s) de bénéficier de la prime pour l'emploi et que vous et/ou votre conjoint avez travaillé à temps plein, nous avons coché pour vous la (ou les) case(s) « temps plein » sur votre déclaration.**

- **si vous avez travaillé à temps plein et que la case correspondante n'a pas été cochée, cochez les cases 1AX à 1DX blanches ;**
- **si vous avez travaillé à temps partiel ou à temps plein une partie de l'année seulement, que la case « temps plein » soit cochée ou non, indiquez le nombre d'heures rémunérées (y compris les heures supplémentaires exonérées) dans les cases 1AV à 1DV blanches.**

● **Vous êtes non-salarié (déclaration n° 2042 C)**

- si vous avez travaillé toute l'année, cochez les cases **5NW à 5PW** ;
- si vous avez travaillé une partie de l'année seulement, indiquez le nombre de jours travaillés dans les cases **5NV à 5PV**.

● **Votre situation de famille a changé** (mariage, PACS, décès, divorce)

- si l'activité a été exercée à temps plein toute l'année, cochez les cases **1AX à 1QX** (pour les salariés) ou **5NW à 5PW** (pour les non-salariés) **sur chaque déclaration** ;

- si l'activité a été exercée à temps partiel, indiquez le nombre d'heures rémunérées (y compris les heures supplémentaires exonérées) cases **1AV à 1DV** (pour les salariés) ou le nombre de jours travaillés cases **5NV à 5PV** (pour les non-salariés) correspondant à **chaque période déclarée**.

◆ **Acomptes de prime pour l'emploi** (cette disposition ne concerne que les DOM) : les acomptes de PPE mensuels perçus à compter de janvier 2010 ainsi que l'acompte forfaitaire de 400 € perçu en 2009 seront régularisés sur l'avis d'imposition que vous recevrez en 2010. Pour tout renseignement complémentaire, procurez-vous les documents d'information **n° 2041 GS et GW**.

## ◆ Revenu de solidarité active (RSA) et revenu supplémentaire temporaire d'activité (RSTA) (cases 1BL, 1CB et 1DQ)

**Nouveau** : à compter du 1<sup>er</sup> juin 2009, le versement du revenu de solidarité active (RSA) est généralisé en métropole. Il remplace le revenu minimum d'insertion (RMI), l'allocation de parent isolé (API) et d'autres systèmes d'intéressement à la reprise d'activité comme la prime de retour à l'emploi.

Les personnes qui n'exercent pas d'activité professionnelle perçoivent un montant forfaitaire.

Celles qui exercent une activité professionnelle peuvent bénéficier du RSA « complément d'activité » lorsque les ressources du foyer sont inférieures à un revenu garanti.

Le montant du RSA « complément d'activité » versé au foyer est prérempli sur votre déclaration des revenus.

🔗 **Si ce montant est incomplet ou inexact, corrigez dans la case 1BL blanche correspondante.**

Lorsque le RSA a été versé à un foyer « social » constitué de deux concubins, le montant du RSA « complément d'activité » figurant sur la déclaration de revenus de chacun d'eux est égal à la moitié du montant versé.

Si le RSA a été versé à un enfant rattaché au foyer, le montant n'est pas prérempli. Ce montant doit être déclaré ligne 1CB ou 1DQ.

Le RSA est exonéré d'impôt sur le revenu.

Le RSA « complément d'activité » versé au foyer (personne seule ou couple marié ou pacsé) ainsi que, le cas échéant, aux enfants rattachés, est déduit du montant de la prime pour l'emploi (PPE).

Le revenu supplémentaire temporaire d'activité (RSTA) versé aux personnes domiciliées dans les DOM est exonéré d'impôt sur le revenu et n'est pas imputable sur la prime pour l'emploi.

## ◆ Sommes exonérées transférées du CET au PERCO ou à un régime de retraite d'entreprise (cases 1SM et 1DN)

Ces sommes sont prises en compte pour le calcul du revenu fiscal de référence.

## ◆ Salariés impatriés (cases 1DY et 1EY)

Si vous avez été appelé par une entreprise établie à l'étranger à occuper un emploi dans une entreprise établie en France, que vous n'avez pas été fiscalement domicilié en France au cours des 5 années civiles précédentes et que vous avez pris vos fonctions avant le 1<sup>er</sup> janvier 2008, vous bénéficiez d'une exonération :

- des suppléments de rémunération liés à cette situation, c'est-à-dire la prime d'impatriation prévue par le contrat dans la limite du supplément par rapport aux rémunérations versées au titre de fonctions analogues dans la même entreprise ou, à défaut, dans des entreprises similaires établies en France ;
- de la fraction de votre rémunération correspondant à l'activité que vous exercez à l'étranger dans la limite de 20 % de la rémunération imposable issue de cette activité professionnelle, nette de la prime d'impatriation.

Si vous avez été appelé par une entreprise établie à l'étranger à occuper un emploi dans une entreprise établie en France ou directement recruté à l'étranger par une entreprise établie en France, que vous n'avez pas été fiscalement domicilié en France au cours des 5 années civiles précédentes et que vous avez pris vos fonctions après le 1<sup>er</sup> janvier 2008, vous bénéficiez d'une exonération :

- des suppléments de rémunération liés à cette situation, c'est-à-dire la prime d'impatriation prévue par le contrat ou, pour les personnes recrutées directement à l'étranger par une entreprise établie en France, évalués forfaitairement à 30 % de la rémunération ;
- de la fraction de votre rémunération correspondant à l'activité exercée à l'étranger ;

Cette exonération est soumise à une des limites suivantes :

- soit l'ensemble de la rémunération exonérée est limité à 50 % de la rémunération totale ;
- soit seule la fraction de la rémunération exonérée se rapportant à l'activité exercée à l'étranger est limitée à 20 % de la rémunération imposable, nette de la prime d'impatriation.



Vous devez opter pour l'une de ces deux modalités de plafonnement en l'indiquant par une mention dans la rubrique « autres renseignements ».

Déclarez la fraction ainsi exonérée en ligne 1DY ou 1EY, page 1 de la déclaration complémentaire n° 2042 C. Ce montant sera pris en compte pour le calcul du revenu fiscal de référence.

## ◆ Salaires non imposables en France (cases 1LZ et 1MZ)

Les revenus d'activité de source étrangère imposés à l'impôt sur le revenu dans l'État d'exercice de l'activité entrent dans le calcul de la prime pour l'emploi et dans le revenu fiscal de référence.



Voir le document d'information **2041 GS**.

## ◆ Pensions, retraites et rentes

 Les pensions et retraites que nous connaissons sont imprimées sur votre déclaration :

- si les montants sont exacts et complets, vous n'avez rien à modifier ;
- si les montants sont inexacts ou incomplets, vous devez les corriger à la hausse ou à la baisse.

Dans ce cas, rayez le montant erroné et corrigez-le dans la case blanche comme indiqué ci-dessous :


PENSIONS, RETRAITES, RENTES Y COMPRIS PENSIONS ALIMENTAIRES		VOUS	CONJOINT
Total des pensions, retraites, rentes connues.....		16 357	
Corrigez si le montant est inexact.....	1AS	16 750 	1BS 8 756 
Pensions alimentaires perçues.....	1AO		1BO

Pour savoir quel montant déclarer, utilisez les indications figurant sur le relevé établi par l'organisme payeur.

### ■ SOMMES À DÉCLARER CASES 1AS à 1DS

- les sommes perçues au titre des retraites publiques ou privées ;
- les rentes et pensions d'invalidité imposables, servies par les organismes de sécurité sociale ;
- les rentes viagères à titre gratuit ;
- le versement sous la forme d'un capital à l'échéance de votre plan d'épargne retraite populaire (PERP), à condition de l'affecter à l'acquisition de votre résidence principale en première accession à la propriété (ce versement peut bénéficier, sur demande expresse et irrévocable, du système d'étalement vers l'avant sur 5 ans).

Si une partie de votre pension est payée en nature (logement, électricité...), estimez-en le montant (voir page 5 « Traitements et salaires ») et ajoutez-le aux sommes perçues.

 Si le total de vos pensions et retraites est différent de celui imprimé sur votre déclaration, corrigez-le en portant le montant total dans la case blanche 1AS et/ou 1BS, selon le cas.

### ■ SOMMES À DÉCLARER CASES 1AO à 1DO (notamment)

- les pensions alimentaires ;
- les rentes ou les versements en capital effectués sur une période supérieure à douze mois perçus au titre des prestations compensatoires en cas de divorce (y compris en cas de divorce par consentement mutuel) ;
- la contribution aux charges du mariage lorsque son versement résulte d'une décision de justice.

### ■ SOMMES À NE PAS DÉCLARER (notamment)

- la retraite mutualiste du combattant dans la limite de 1 694 € ;
- les pensions militaires d'invalidité et de victime de guerre ;
- l'allocation spéciale vieillesse ;
- l'allocation de solidarité aux personnes âgées (ASPA) ;
- l'allocation supplémentaire d'invalidité (ASI) ;
- l'allocation personnalisée d'autonomie (APA) ;
- les indemnités temporaires, prestations et rentes viagères servies pour accidents du travail ou maladies professionnelles ;
- la majoration de retraite pour charges de famille ;
- l'allocation aux adultes handicapés (AAH) ;
- la prestation de compensation du handicap (PCH) ;
- l'avantage correspondant aux sommes déduites pour l'accueil d'une personne de plus de 75 ans ;
- la somme versée sous forme de rente ou de capital aux orphelins de parents victimes de persécutions antisémites ;

- l'allocation de reconnaissance versée aux rapatriés, anciens membres des formations supplétives de l'armée française en Algérie (harkis) ou à leurs conjoints survivants et non remariés.

## PRÉCISIONS

■ Si vous êtes en préretraite, déclarez les allocations correspondantes cases 1AP à 1DP.

■ Cotisations de rachat au titre de la retraite (de base et complémentaire légalement obligatoire) : déduisez-les, dans la limite de 12 trimestres, du montant brut du salaire de la personne qui effectue le rachat. Pour les personnes qui n'exercent plus d'activité salariée, ces rachats sont déductibles du montant des pensions. En revanche, si vous ne percevez pas de salaires ou de pensions, ces rachats doivent être portés case 6DD de votre déclaration. Dans tous les cas, inscrivez le décompte au cadre « Renseignements complémentaires », ou sur une note jointe.

■ « Pécule » versé aux footballeurs professionnels : procurez-vous le document d'information n° 2041 GH.

■ Rentes viagères à titre onéreux (cases 1AW à 1DW) : il s'agit des rentes perçues en contrepartie de l'aliénation d'un capital ou d'un bien. Les sommes à déclarer correspondent au montant brut annuel de la rente.

Rente perçue en vertu d'une clause de réversibilité : retenez l'âge que vous aviez au moment du décès du précédent bénéficiaire. Si elle a été initialement constituée au profit d'un ménage, retenez l'âge du conjoint le plus âgé au moment de l'entrée en jouissance de la rente.

■ Pensions et retraites d'origine étrangère : procurez-vous le document d'information n° 2041 GG.

## 2 – REVENUS DE CAPITAUX MOBILIERS

Pour vérifier ou compléter les montants pré-imprimés, reportez-vous :

- au justificatif remis par l'établissement payeur ;
- aux explications des parties versantes (ex : jetons de présence, intérêts de comptes courants ou de clause d'indexation) ;

■ SOMMES À NE PAS DÉCLARER (notamment)

Les intérêts des sommes inscrites sur :

- un livret A de caisse d'épargne, un livret d'épargne populaire ;
- un livret de développement durable (ex - CODEVI) ;
- un livret d'épargne entreprise ;
- un livret jeune.

Pour tout renseignement complémentaire, procurez-vous le document d'information n° 2041 GN et voir la fiche de calcul.



■ **Déficit** : les déficits de revenus de capitaux mobiliers des années antérieures sont reportables sur les revenus de même nature pendant six ans. Reportez les déficits indiqués sur votre avis d'imposition 2008 cases 2AA, 2AL et 2AM.

■ **Les produits déclarés cases 2EE, 2DH et 2DA soumis au prélèvement libératoire** : Ces produits seront pris en compte uniquement pour le calcul du revenu fiscal de référence qui permet de déterminer notamment les exonérations ou allègements de taxe d'habitation, de taxe foncière et l'attribution de la prime pour l'emploi. En cas de non-déclaration de ces produits, une amende est applicable.

■ **Les abattements**. Ils seront déduits automatiquement par l'administration (voir fiche de calcul).

■ **Les frais et charges (case 2CA)**. Ils seront automatiquement déduits des revenus déclarés case 2DC et case 2TS.

**Attention** : les frais et charges ne sont pas pré-imprimés. Vous devez indiquer leur montant case 2CA.

■ **PEL**. Dès lors que l'option pour le prélèvement libératoire n'a pas été exercée, les **intérêts courus des plans épargne logement (PEL) de plus de 12 ans** sont imposables à l'impôt sur le revenu.

■ **Prélèvements sociaux** : les prélèvements sociaux sur les produits de placements à revenu fixe et sur les bons ou contrats de capitalisation en unités de compte et multisupports sont prélevés à la source par l'établissement payeur. Les prélèvements sociaux sont également opérés à la source sur les dividendes lorsqu'ils sont payés par un établissement payeur établi en France. Ces produits ouvrent droit à une CSG déductible des revenus de l'année du prélèvement lorsqu'ils sont soumis au barème progressif de l'impôt sur le revenu.

■ **Crédit d'impôt directive « épargne » (case 2 BG) et revenus de capitaux mobiliers encaissés à l'étranger par des impatriés** : reportez-vous à la déclaration n° 2047.

### 3 – PLUS-VALUES ET GAINS DIVERS

Le montant annuel de cessions de valeurs mobilières au-delà duquel les plus-values sont imposables est porté à **25 730 €** pour l'imposition des revenus 2009.

■ Si en 2009 vous (ou les membres de votre foyer fiscal) :

- avez vendu des valeurs mobilières, des droits sociaux et titres assimilés (y compris les « SICAV monétaires ») pour un montant :
  - **inférieur ou égal à 25 730 € : vous n'avez rien à déclarer** ; vos plus-values sont exonérées et les pertes de l'année ne seront pas imposables sur les gains des années suivantes (elles n'ont pas à être reportées) ;
  - **supérieur à 25 730 € : l'ensemble de vos plus-values est imposable, et vos pertes éventuelles sont reportables.**
- avez réalisé des profits financiers (profits sur parts de FICMT, MATIF, bons d'options et marchés d'options négociables...), ces produits sont imposables quel que soit le montant des cessions de l'année.

■ Inscrivez directement les montants sur votre déclaration (cases 3VG, 3VM ou 3VH) **dans les trois cas suivants** :

- vos établissements financiers ont calculé toutes vos plus-values et, par ailleurs, vous n'avez pas réalisé de clôture de PEA, de cessions de droits sociaux, de profits sur marchés à terme, marchés d'options négociables ou sur bons d'option ou une opération mettant fin au report ou au sursis d'imposition de la plus-value ;
- vous avez uniquement clôturé un PEA :
  - avant le délai de 5 ans, à l'exclusion de toute autre opération et votre banque a calculé le gain ou la perte en résultant (voir rubrique « clôture du PEA » page 10) ;
  - après le délai de 5 ans et votre banque a calculé une perte.
- vous avez uniquement réalisé des profits financiers, à l'exclusion de toute autre opération, le calcul des profits et des pertes a déjà été effectué par votre teneur de compte et leur montant figure sur le justificatif qui vous a été remis.

**N'oubliez pas de joindre les justificatifs bancaires.**

■ Dans tous les autres cas, remplissez une déclaration n° 2074.

■ Les pertes antérieures les plus anciennes doivent être imputées en priorité sur les gains de l'année 2009 et uniquement dans la limite de ces gains.

Indiquez case 3VG le gain net après imputation. Si les pertes antérieures sont supérieures au gain de l'année, ne portez rien sur votre déclaration.

En cas de pertes, indiquez case 3VH **les seules pertes de l'année 2009. Les pertes antérieures ne doivent en aucun cas être cumulées avec les pertes de l'année.** En cas de pertes antérieures à 2009, détaillez-les sur papier libre ou joignez le tableau de suivi n° 2041 SP (les contribuables qui déposent une déclaration 2074 feront le suivi des pertes sur cet imprimé).

■ Les pertes subies à compter du 1<sup>er</sup> janvier 2002 sont reportables sur 10 ans.

#### ◆ Abattements pour durée de détention des titres en cas de départ à la retraite d'un dirigeant (cases 3VA et 3VB)

**Plus-values exonérées (ou moins-values non imposables) réalisées par les impatriés lors de la cession de titres détenus à l'étranger (cases 3VQ et 3VR)**

Reportez le montant déterminé sur la déclaration n° 2074 DIR-SD ligne **3VA** s'il s'agit d'une plus-value et ligne **3VB** s'il s'agit d'une moins-value.

Reportez le montant déterminé sur la déclaration 2074 IMP-SD ligne **3VQ** s'il s'agit d'une plus-value et ligne **3VR** s'il s'agit d'une moins-value.

Ces montants ne sont pas pris en compte pour le calcul de l'impôt sur le revenu mais ils interviennent dans la détermination du revenu fiscal de référence et de l'assiette des prélèvements sociaux.

#### ◆ Plus-values de cession de titres de jeunes entreprises innovantes exonérées (case 3VP)

Si vous optez pour l'exonération de ces plus-values, remplissez la déclaration n° 2074 et reportez le montant de la plus-value exonérée case **3VP**. Ce montant intervient dans le calcul du revenu fiscal de référence et de l'assiette des prélèvements sociaux.

#### ◆ Plus-values de cession de droits sociaux réalisées par des personnes domiciliées dans les DOM (case 3VE) (report de la déclaration 2074-II DOM)

Si vous êtes domicilié dans un département d'outre-mer et avez réalisé une plus-value lors de la cession de droits sociaux d'une société dont vous avez détenu directement ou indirectement, à un moment quelconque au cours des cinq années précédentes, plus de 25 % des droits dans les bénéfices sociaux, reportez, sur votre déclaration complémentaire n° 2042 C, le montant de la plus-value déterminée sur la déclaration n° 2074-II DOM.

Cette plus-value sera imposée à l'impôt sur le revenu au taux de 10 % si vous êtes domicilié en Guyane ou au taux de 12 % si vous êtes domicilié en Martinique, Guadeloupe ou à la Réunion.

### ◆ Gains de levée d'options sur titres, acquisition d'actions gratuites, titres souscrits en exercice de bons de souscription de parts de créateur d'entreprise (cases 3VD, 3VI, 3VF)

Procurez-vous le document d'information n° 2041 GB.

Indiquez les gains taxables cases 3VD, 3VI et 3VF respectivement taxables à 18 %, 30 % et 40 %.

### ◆ Gains de levée d'options sur titres ou d'acquisition d'actions gratuites, imposables sur option dans la catégorie des salaires (case 3VJ ou 3VK)

Indiquez l'avantage tiré de la levée d'option, pour les options attribuées depuis le 20 septembre 1995 et cédées après le délai d'indisponibilité, si vous demandez la taxation de cette somme dans la catégorie des salaires (au lieu de la taxation à 18 %, 30 % ou 40 %). (voir document d'information n° 2041 GB).

### ◆ Gains de levée d'options sur titres ou gains d'acquisition d'actions gratuites attribuées à compter du 16 octobre 2007 (case 3VS)

Ces revenus sont soumis à la contribution salariale de 2,5 %. Voir document d'information n° 2041 GB.

### ◆ Gains de sociétés de capital risque taxables à 18 %

Déclarez les produits imposables au taux de 18 % case 3VL de la déclaration complémentaire n° 2042 C et le montant des revenus et plus-values exonérés case 3VC. Le montant porté case 3VC sera uniquement retenu pour la détermination du revenu fiscal de référence.

### ◆ Clôture du PEA : gains taxables à 18 % ou à 22,5 % et pertes imputables (cases 3VM, 3VG et 3VH)

En cas de clôture de votre PEA ou/et de celui de votre conjoint ou partenaire de PACS en 2009, le gain est imposable et la perte est prise en compte si le montant des cessions de valeurs mobilières réalisées cette même année par votre foyer fiscal (valeur liquidative du PEA comprise) excède 25 730 €.

**Clôture d'un PEA avant le délai de 5 ans :**

La perte éventuelle est imputable ou le gain est imposé au taux de :

- 18 % si la clôture du plan intervient entre deux et cinq ans ;
- 22,5 % si la clôture du plan intervient moins de deux ans après son ouverture.

**Clôture d'un PEA après le délai de 5 ans :**

- seule la perte nette est prise en compte.

Si vous avez uniquement clôturé un PEA (à l'exclusion de toute autre opération) et si votre établissement financier a calculé la plus-value, inscrivez directement le gain case 3VG (si le gain est imposé à 18 %), case 3VM de la déclaration complémentaire (pour les gains imposables à 22,5 %) ou la perte case 3VH. Joignez le justificatif bancaire.

**Dans les autres cas, remplissez une déclaration n° 2074.**

### ◆ Transfert du domicile hors de France : plus-values imposées immédiatement en sursis de paiement (case 3VN)

Si vous avez bénéficié avant le 1<sup>er</sup> janvier 2005 d'un sursis de paiement, lors du transfert de votre domicile hors de France, pour les plus-values en report d'imposition et les plus-values constatées afférentes à certains droits sociaux, indiquez le montant de ces plus-values figurant sur la dernière déclaration n° 2041-GL.

Le transfert du domicile fiscal à l'étranger n'entraîne plus l'imposition immédiate de ces plus-values.

Pour tout renseignement complémentaire, procurez-vous le document d'information n° 2041-GL.

### ◆ Régime microfoncier (case 4BE)

Si vous remplissez simultanément les deux conditions suivantes :

– vos revenus fonciers proviennent **uniquement** de la location de locaux nus ordinaires (dont vous êtes propriétaire ou que vous détenez en tant qu'associé d'une société de copropriété transparente et que vous donnez directement en location) ou bien de ces mêmes locaux **et** de parts de sociétés civiles immobilières non soumises à l'impôt sur les sociétés et non dotées de la transparence fiscale ou bien de parts de fonds de placement immobilier. Sont exclus les logements neufs ayant donné lieu à la déduction de l'amortissement, les logements bénéficiant d'une déduction spécifique, les immeubles situés en secteur sauvegardé, les immeubles classés monuments historiques ou possédés en nue-propriété, les espaces naturels labellisés « Fondation du patrimoine » ;

– le montant des revenus fonciers bruts (loyers et recettes accessoires et éventuellement revenu brut annuel correspondant à votre quote-part dans les sociétés immobilières) **perçus en 2009** par votre foyer fiscal n'excède pas **15 000 €**.

Dans ce cas, vous n'avez pas à remplir de déclaration de revenus fonciers n° 2044. Indiquez simplement le montant de vos loyers ou fermages perçus en 2009 sur votre déclaration n° 2042 (case 4BE). Un abattement de **30 %** (évaluation forfaitaire de vos charges) sera appliqué pour déterminer votre revenu imposable dans la catégorie des revenus fonciers. Ne le déduisez pas, il sera calculé automatiquement.

### PRÉCISION

■ Vous pouvez renoncer à ce régime et **opter pour le régime réel**. Cette option s'effectue en souscrivant une déclaration de revenus fonciers n° 2044. Elle est irrévocable pendant trois ans.

### ◆ Régime réel (cases 4BA, 4BB, 4BC, 4BD)

Si vous n'êtes pas concerné par le régime microfoncier ou si vous préférez opter pour le régime réel, **reportez sur votre déclaration n° 2042 les résultats (revenus ou déficits) calculés sur votre déclaration n° 2044.**

### PRÉCISIONS

■ **La case 4 TQ** ouvre droit à un crédit d'impôt imputable sur l'impôt sur le revenu (voir le document d'information n° 2041 GK).

■ Si vous faites état **case 4BD** d'un **déficit antérieur** non encore imputé, indiquez sur une note jointe à votre déclaration la répartition de ce déficit par année d'origine. Seuls les déficits des années 1999 à 2008 non encore imputés sur des revenus fonciers antérieurs à 2009 peuvent être indiqués **case 4BD**.

■ **Les amortissements Robien ou Borloo** déduits des revenus fonciers au titre d'un logement acquis à compter du 1/1/2009 doivent être portés en **case 4BY**. Ce montant sera retenu dans le calcul du plafonnement global (voir page 15).

### ◆ Crédit d'impôt primes d'assurance pour loyers impayés (case 4BF)

Vous pouvez bénéficier d'un crédit d'impôt au titre de certaines primes d'assurance pour loyers impayés à condition de ne pas les avoir déduites sur votre déclaration des revenus fonciers. Ce crédit d'impôt est égal à 50 % du montant de la prime d'assurance versée en 2009.

### REVENUS EXCEPTIONNELS OU DIFFÉRÉS

Si, en 2009, vous avez perçu des **revenus exceptionnels** (qui ne sont pas susceptibles d'être renouvelés chaque année) ou des **revenus différés** (se rapportant à plusieurs années et que vous avez perçus en 2009 en raison de circonstances indépendantes de votre volonté), vous pouvez demander (page 3 de votre déclaration n° 2042) l'imposition de ces revenus selon le système du quotient.

# DÉCLARATION DES REVENUS 2009

## FICHE DE CALCULS FACULTATIFS

La présente fiche vous permet de calculer votre impôt (hors plafonnement global et hors plafonnement spécifique au titre des investissements outre-mer). Vous pouvez aussi simuler votre impôt et déclarer sur [impots.gouv.fr](http://impots.gouv.fr)

### 1 DÉTERMINEZ VOTRE REVENU BRUT GLOBAL (ou déficit global)

#### 1- TRAITEMENTS, SALAIRES, PENSIONS ET RENTES, RÉMUNÉRATIONS DES GÉRANTS ET ASSOCIÉS (•1 de la déclaration)

■ Salaires + salaires d'associés + rémunérations des gérants et associés + droits d'auteur + avantages en nature + indemnités journalières . . . . .

Déduction 10 %, (maximum **13 948 €**) ou frais réels (cases 1AK à 1DK)

Reste net (ligne a – ligne b) . . . . .

(b est au minimum de **415 €** ou, pour les demandeurs d'emploi inscrits au « Pôle emploi » depuis plus d'un an, de **910 €**)

■ Pensions, retraites, rentes à titre gratuit . . . . .

Abattement de 10 % limité à **3 606 €** pour l'ensemble du foyer.

Minimum **368 € par bénéficiaire** . . . . .

Reste net (ligne d – ligne e) . . . . .

■ cases (c + f) . . . . .

■ Rentes viagères à titre onéreux . . . . .

	Vous	Conjoint*	Personnes à charge <sup>(1)(2)</sup>	(revenu + ; déficit -)
a.....				
b.....				
c.....	+			=
d.....	+			=
e.....				
f.....				
g.....	+			= 1
.....	+			= 2

La fraction imposable dépend de l'âge du bénéficiaire lors de l'entrée en jouissance de la rente : moins de 50 ans (case 1AW) : 70 % ; 50 à 59 ans (case 1BW) : 50 % ; 60 à 69 ans (case 1CW) : 40 % ; à partir de 70 ans (case 1DW) : 30 %.

\* ou partenaire du PACS

#### 2- REVENUS DES VALEURS ET CAPITAUX MOBILIERS

■ Produits des contrats d'assurance-vie et assimilés (case 2CH) . . . . .

Abattement de **9 200 €** (mariés ou pacsés)

ou **4 600 €** (dans les autres cas), limité à a . . . . .

Reste net (lignes a – b) . . . . .

■ Revenus ouvrant droit à l'abattement de 40 % et à l'abattement de **1 525 €** ou **3 050 €**<sup>(3)</sup>

• Revenus déclarés case 2DC . . . . .

• Revenus déclarés case 2FU . . . . .

• Calculez la part des frais (case 2CA) à imputer sur les revenus déclarés

case 2DC après application de l'abattement de 40 % :

$$f = 2CA \times \frac{d}{d + 2TS}$$

• Revenus de capitaux mobiliers nets de frais ouvrant droit à abattement :

$$(d \times 0,6) - f + (e \times 0,6)$$

Abattement de **3 050 €** (mariés ou pacsés)

ou **1 525 €** (dans les autres cas), limité à g . . . . .

Reste net (lignes g – h) . . . . .

■ Revenus de capitaux mobiliers n'ouvrant pas droit à abattement :

• Calculez la part des frais (case 2CA) s'imputant sur les revenus déclarés (ligne 2TS : j = 2CA – f) . . . . .

• Revenus de capitaux mobiliers nets de frais, n'ouvrant pas droit à abattement :

$$(2TS - j) + 2GO \times 1,25^{(4)} + 2TR$$

■ Déficits RCM antérieurs à déduire (2AA), (2AL) et (2AM) limités à c + i + k . . . . .

■ Revenus de capitaux mobiliers nets imposables (lignes c + i + k - l) . . . . . = 3

**Nota :** • Si f est supérieur à (d × 0,6), le surplus f – (d × 0,6) est déduit des autres revenus nets de frais et d'abattement.

• Si j est supérieur au montant des revenus déclarés case 2TS, le surplus (j – 2TS) est déduit des autres revenus nets de frais et d'abattement.

Total lignes 1 + 2 + 3 (à reporter page 2) 4

(1) S'il y a plusieurs personnes à charge, effectuez un calcul séparé pour chacune d'entre elles.

(2) Si l'enfant est en résidence alternée, chaque parent doit déclarer la moitié de ses revenus.

(3) Les abattements de 40 %, 1 525 € et 3 050 € sont déduits uniquement en l'absence de revenus déclarés case 2DA.

(4) Les revenus déclarés case 2GO sont majorés de 25 % du fait de la suppression de l'abattement de 20 % et de son intégration dans le barème.

Report de la ligne 4, page 1

3 – REVENUS FONCIERS (cases 4BA à 4BE)

- Total de vos revenus fonciers (ligne 4BA)
Déficit imputable sur vos revenus fonciers (case 4BB)
Reste (lignes a - b)
Si c est positif : déduisez le cas échéant le déficit imputable sur le revenu global (case 4BC)
Reste (lignes c - d)
Si e est positif : déduisez le cas échéant les déficits antérieurs non encore imputés (ligne 4BD)
Reste (lignes e - f)

Table with 2 columns: Description and Amount. Rows correspond to lines 4, 5, a, b, c, d, e, f, g.

\* Si g est positif : reportez cette somme ligne 5.
\* Si g est négatif : portez le chiffre 0 ligne 5. (Ce déficit s'imputera sur vos revenus fonciers ultérieurs pour sa fraction non prescrite).
Si e est négatif : reportez ce déficit e ligne 5.
Si vous avez par ailleurs des déficits antérieurs non encore imputés (case 4BD), ce montant s'imputera sur vos revenus fonciers ultérieurs pour sa fraction non prescrite.

Si c est négatif :

- Si vous avez déclaré un déficit imputable sur le revenu brut global (case 4BC) :
\* Portez ce déficit (case 4BC) sur la ligne 5;
\* Le déficit c ainsi que les déficits antérieurs (case 4BD) s'imputeront sur vos revenus fonciers ultérieurs.
Si vous n'avez pas déclaré de déficit case 4BC :
\* Portez le chiffre 0 ligne 5;
\* Le déficit c ainsi que les déficits antérieurs (case 4BD) s'imputeront sur vos revenus fonciers ultérieurs.

RÉGIME MICROFONCIER (case 4BE)

Abattement de 30 % sur les recettes brutes déclarées case 4BE, si ces recettes sont inférieures ou égales à 15 000 € pour l'ensemble du foyer.

Portez le montant net ligne 5.

4 – REVENUS DES PROFESSIONS NON SALARIÉES (• 5 de la déclaration complémentaire)

BÉNÉFICES AGRICOLES, BÉNÉFICES INDUSTRIELS ET COMMERCIAUX PROFESSIONNELS ET NON PROFESSIONNELS, BÉNÉFICES NON COMMERCIAUX PROFESSIONNELS ET NON PROFESSIONNELS. (Forfait 5BA, régimes réels)

Total des revenus déclarés h

Les bénéfices déclarés par les contribuables non adhérents à un centre de gestion agréé ou à une association agréée et soumis à un régime réel d'imposition sont soumis à une majoration de 25 % (cette majoration s'applique également aux bénéfices agricoles imposés selon le régime du forfait, hors revenus des exploitations forestières).

Revenus après majoration éventuelle de 25 % (ou déficits(1)) 6

RÉGIME micro entreprise BIC, RÉGIME DÉCLARATIF SPÉCIAL BNC

Total des revenus déclarés i

Revenus industriels et commerciaux professionnels et non professionnels (cases 5KO à 5MP, 5NO à 5PP) :
- Activités de ventes de marchandises ou assimilées : abattement de 71 % sur l'ensemble des revenus perçus par chaque personne et portés dans les cases 5KO à 5MO et 5NO à 5PO avec minimum de 305 €, si le total des chiffres d'affaires est inférieur ou égal à 80 000 €(2) pour chaque personne titulaire de ces revenus.
- Activités de prestations de services et locations meublées : abattement de 50 % sur l'ensemble des revenus perçus par chaque personne et portés dans les cases 5KP à 5MP et 5NP à 5PP avec minimum de 305 €, si le total des chiffres d'affaires est inférieur ou égal à 32 000 €(2) pour chaque personne titulaire de ces revenus.
Revenus non commerciaux professionnels et non professionnels (cases 5HQ à 5JQ, 5KU à 5MU) : abattement de 34 % sur l'ensemble des revenus perçus par chaque personne avec minimum de 305 €, si le total des recettes est inférieur ou égal à 32 000 €(2) pour chaque personne titulaire de ces revenus.

Revenus nets après abattement 7

Plus-values (ou moins-values) à court terme

- Activité exercée à titre professionnel :
- Total des plus-values nettes à court terme (cases 5KX à 5MX, 5HV à 5JV) diminuées des moins-values à court terme (cases 5HU + 5KZ) 8
Activité exercée à titre non professionnel :
- Revenus industriels et commerciaux non professionnels : total des plus-values nettes à court terme (cases 5NX à 5PX) diminuées des moins-values à court terme (case 5IU) 9
- Revenus non commerciaux non professionnels : total des plus-values nettes à court terme (cases 5KY à 5MY) diminuées des moins-values à court terme (case 5JU) 10

Si le résultat des lignes 9 et/ou 10 est négatif, il n'est déductible que des bénéfices tirés d'activités de même nature. Vous ne devez donc prendre en compte sur ces cases qu'un montant plafonné à hauteur de ces revenus.

Total lignes 4 à 10 (à reporter page 3)

Table with 2 columns: Description and Amount. Row 11.

(1) Les déficits provenant d'une activité exercée à titre non professionnel ne sont imputables que sur des bénéfices tirés d'activités de même nature. De plus, les déficits provenant des locations meublées non professionnelles ne sont imputables que sur les bénéfices de même nature.
(2) Sauf dépassement de chiffre d'affaires autorisé pendant une période de 2 ans.



	(revenu + ; déficit -)
Report de la ligne 11, page 2 .....	11 .....
SOMMES À AJOUTER AU REVENU IMPOSABLE (case 6GH) .....	12 .....
<b>REVENU TOTAL</b> ou <b>DÉFICIT TOTAL</b> (11 + 12) .....	13 .....
DÉFICITS DES ANNÉES ANTÉRIEURES non encore déduits les années précédentes (cases 6FA, 6FB, 6FC, 6FD, 6FE et 6FL) de la déclaration complémentaire	
2003 ..... + 2004 ..... + 2005 ..... + 2006 ..... + 2007 ..... + 2008 ..... =	14 .....
<b>REVENU BRUT GLOBAL</b> (13 - 14) ou <b>DÉFICIT GLOBAL</b> (14 - 13 ou si 13 est négatif : 13 + 14) ...	15 .....
<b>CSG déductible</b> : reportez le montant préimprimé ou porté case 6DE, de la déclaration ainsi que 5,8 % des revenus déclarés case 2BH en limitant le total au montant du revenu brut global indiqué ligne 15 .....	16 .....

## 2 DÉDUISEZ LES CHARGES SUIVANTES DE VOTRE REVENU

<ul style="list-style-type: none"> <li>■ Pensions alimentaires (cases 6GI, 6GJ, 6EL, 6EM, 6GP et 6GU) .....</li> </ul>	a .....
<p>Pensions portées cases 6GI et 6GJ : déduction majorée de <b>25 %</b> et limitée à <b>5 753 €</b> par enfant.  Pensions portées cases 6EL et 6EM : déduction égale aux montants déclarés cases 6EL et 6EM et limitée à <b>5 753 €</b> par enfant* .  Pensions portées case 6GP : déduction majorée de <b>25 %</b> (case 6GP × <b>1,25</b>).  Pensions portées case 6GU : déduction égale au montant déclaré case 6GU.  *Si vous subvenez seul(e) à l'entretien d'un enfant marié ou pacsé ou chargé de famille, quel que soit le nombre d'enfants du jeune foyer, la déduction est limitée à <b>11 506 €</b>.</p>	
<ul style="list-style-type: none"> <li>■ Frais d'accueil sous votre toit d'une personne de plus de 75 ans (case 6EU de la déclaration complémentaire) .....</li> </ul>	b .....
<p>Déduction limitée à <b>3 309 €</b> par personne recueillie pour l'année complète.</p>	
<ul style="list-style-type: none"> <li>■ Déductions diverses (case 6DD) .....</li> </ul>	c .....
<ul style="list-style-type: none"> <li>■ Épargne retraite - PERP, PRÉFON, COREM et CGOS .....</li> </ul>	d .....
<p>Montant des cotisations versées en 2009 cases 6RS, 6RT, 6RU (dans la limite du plafond de déduction) et des rachats cases 6SS, 6ST, 6SU.</p>	
<ul style="list-style-type: none"> <li>■ Dépenses de grosses réparations des nus-propriétaires (case 6CB) .....</li> </ul>	e .....
<p>Montant des dépenses dans la limite de 25 000 €</p>	
Total des lignes a à e .....	= 17 .....
<b>REVENU NET GLOBAL</b> (15 - 16 - 17) .....	18 .....
<b>ABATTEMENTS SPÉCIAUX</b> .....	19 .....
<ul style="list-style-type: none"> <li>■ <b>ABATTEMENT ACCORDÉ AUX PERSONNES ÂGÉES OU INVALIDES</b> : Si vous êtes âgé(e) de plus de 65 ans ou invalide (titulaire d'une pension d'invalidité militaire ou d'accident du travail d'au moins 40 % ou titulaire de la carte d'invalidité), vous bénéficiez d'un abattement de <b>2 276 €</b> si le revenu net global de votre foyer fiscal n'excède pas <b>14 010 €</b> ; il est de <b>1 138 €</b> si ce revenu est compris entre <b>14 010 €</b> et <b>22 590 €</b>. Cet abattement est doublé si votre conjoint ou votre partenaire de PACS remplit également ces conditions d'âge ou d'invalidité. Cet abattement sera déduit automatiquement lors du calcul de l'impôt.</li> </ul>	
<ul style="list-style-type: none"> <li>■ <b>ABATTEMENT POUR ENFANTS À CHARGE AYANT FONDÉ UN FOYER DISTINCT</b> : abattement sur le revenu imposable de <b>5 753 €</b> par personne rattachée. Si l'enfant de la personne rattachée est réputé à charge de l'un et l'autre de ses parents (garde alternée), cet abattement est divisé par deux. <b>Exemple</b> : <b>11 506 €</b> pour un jeune ménage et <b>8 630 €</b> pour un célibataire avec un jeune enfant en résidence alternée.</li> </ul>	
<b>MONTANT DU REVENU NET IMPOSABLE</b> (18 - 19) .....	R = .....

## Vous êtes non imposable lorsque :

vos revenus imposables sont inférieurs aux limites du tableau ci-dessous :

Pour	vos revenus imposables sont inférieurs à	Pour	vos revenus imposables sont inférieurs à	Pour	vos revenus imposables sont inférieurs à	Pour	vos revenus imposables sont inférieurs à	Pour	vos revenus imposables sont inférieurs à
1 part	11 139 €	2 parts	17 014 €	3 parts	22 889 €	4 parts	28 764 €	5 parts	34 639 €
1,5 part	14 077 €	2,5 parts	19 952 €	3,5 parts	25 827 €	4,5 parts	31 702 €	5,5 parts	37 577 €

**IMPORTANT :** Ces limites sont valables en l'absence de plus-values à un taux forfaitaire.

Elles peuvent être supérieures si vous avez droit à une réduction d'impôt et ne tiennent pas compte de l'application éventuelle du seuil de mise en recouvrement.

### 3 DÉTERMINEZ VOTRE NOMBRE DE PARTS (N) (1) utilisé pour l'application du barème de l'impôt sur le revenu.

situation de famille / charges de famille	aucune personne à charge		nombre de personnes à charge (2)										et ainsi de suite en ajoutant une part
	cas général	cas particuliers (3)	1	2	3	4	5	6	7	8	9	10	
Mariés ou liés par un PACS (4)	2	»	2,5	3	4	5	6	7	8	9	10	11	
Veuf (ve) (5) (6)	1	1,5	2,5	3	4	5	6	7	8	9	10	11	
Célibataire (6) (7) Divorcé(e) (6) (7)	1	1,5	1,5	2	3	4	5	6	7	8	9	10	

(1) Si vous avez des enfants en résidence alternée, procurez-vous le document d'information 2041GV pour déterminer le nombre de parts.

(2) Ajoutez une demi-part pour chaque personne à charge titulaire de la carte d'invalidité (case G ou R du cadre C, page 2 de la déclaration).

(3) Vous remplissez une ou plusieurs des conditions énumérées face aux cases P, E, K, L (case N non cochée), W, G du cadre A, page 2 de la déclaration. Mesure transitoire (cases E et K) : voir notice.

(4) Ajoutez une demi-part lorsque vous ou votre conjoint (ou votre partenaire lié par un PACS) êtes invalide, ou si l'un de vous a plus de 75 ans et la carte du combattant. Ajoutez une part si chacun est invalide.

(5) • Votre conjoint (ou votre partenaire lié par un PACS) est décédé en 2009 : vous suivez le régime des « mariés ».

• Vous avez déclaré au moins un enfant à charge (cases F ou H), ou une personne recueillie invalide (case R) ou un enfant rattaché (case J) : vous suivez le régime des mariés.

(6) Si vous êtes invalide, ajoutez une demi-part si vous avez des personnes à charge.

(7) Vous vivez seul(e) et vous avez déclaré au moins une personne à charge (enfant ou personne recueillie invalide : cases F, R, J des cadres C et D, page 2 de la déclaration) : ajoutez une demi-part.

Nombre de parts N =

### 4 CALCULEZ LE QUOTIENT FAMILIAL CORRESPONDANT À VOTRE NOMBRE DE PARTS

Ce quotient « QF » est égal à :  $\frac{R \text{ (revenu imposable)}}{N \text{ (nombre de parts)}} =$

Recherchez ci-dessous la tranche dans laquelle est situé votre quotient familial « QF » (et non pas votre revenu).

### 5 CALCULEZ VOTRE IMPÔT « I » À L'AIDE DU BARÈME SUIVANT :

Si votre « QF » $\left(\frac{R}{N}\right)$	n'excède pas	5 875 €	vos revenus imposables sont inférieurs à	5 875 €	vos revenus imposables sont inférieurs à	11 720 €	vos revenus imposables sont inférieurs à	11 720 €	vos revenus imposables sont inférieurs à	26 030 €	vos revenus imposables sont inférieurs à	26 030 €	vos revenus imposables sont inférieurs à	69 783 €	vos revenus imposables sont inférieurs à	69 783 €	vos revenus imposables sont inférieurs à	69 783 €	vos revenus imposables sont inférieurs à	69 783 €		
	est supérieur à	5 875 €	et inférieur ou égal à	11 720 €	est supérieur à	11 720 €	et inférieur ou égal à	26 030 €	est supérieur à	26 030 €	et inférieur ou égal à	69 783 €	est supérieur à	69 783 €	est supérieur à	69 783 €	est supérieur à	69 783 €	est supérieur à	69 783 €		
	est supérieur à	11 720 €	et inférieur ou égal à	26 030 €	est supérieur à	26 030 €	et inférieur ou égal à	69 783 €	est supérieur à	69 783 €	est supérieur à	69 783 €	est supérieur à	69 783 €	est supérieur à	69 783 €	est supérieur à	69 783 €	est supérieur à	69 783 €	est supérieur à	69 783 €
	est supérieur à	26 030 €	et inférieur ou égal à	69 783 €	est supérieur à	69 783 €	et inférieur ou égal à	69 783 €	est supérieur à	69 783 €	et inférieur ou égal à	69 783 €	est supérieur à	69 783 €	est supérieur à	69 783 €	est supérieur à	69 783 €	est supérieur à	69 783 €	est supérieur à	69 783 €

Dans votre cas, la formule de calcul est la suivante :

$(\dots (R) \times 0, \dots) - (\dots \text{ €} \times \dots (N)) = I$

*(à reporter page 5)*

**Exemple :** Revenu net imposable R = 30 120 € ; le nombre de parts N est égal à 2,5. Le quotient familial (QF) est égal à 30 120 € : 2,5 = 12 048 €.

Ce QF est compris dans la tranche « supérieur à 11 720 € et inférieur ou égal à 26 030 € ».

La formule de calcul est :

$I = (30\ 120 \text{ €} \times 0,14) - (1\ 319,33 \text{ €} \times 2,5) = 918,47 \text{ €}$  arrondis à 918 €.

I .....

## 6 CORRECTIONS À APPORTER À L'IMPÔT RÉSULTANT DU BARÈME

### 1 – PLAFONNEMENT DU QUOTIENT FAMILIAL

- Déterminez l'impôt (A) en retenant un nombre de parts égal à 1 (pour les personnes non mariées) ou 2 (personnes mariées ou liées par un PACS) . . . . .
- Suivant votre situation, calculez une somme (B) égale à : . . . . .
  - 3 980 €\* pour les deux premières demi-parts excédant 1 part + 2 301 €\* × nombre de demi-parts restantes, pour les célibataires, divorcés, séparés, ayant parmi leurs personnes à charge, au moins un enfant qu'ils élèvent seuls (case T cochée) ;
  - 2 301 €\* × nombre de demi-parts excédant 1 part (personnes non mariées ou non pacsées) ou excédant 2 parts (personnes mariées ou liées par un PACS) ;
  - 884 € pour les célibataires, divorcés, séparés, veufs, **vivant seuls (case N non cochée)**, sans personne à charge, remplissant les conditions énoncées devant les cases K, E et L (855 € si L non cochée et remplissant déjà les conditions des cases E ou K au titre de l'imposition des revenus 2008).
- Calculez la différence A – B . . . . .
- Le montant des droits simples après plafonnement (IP) dû sera égal à : . . . . .
  - I si I est égal ou supérieur à C,
  - C si C, est supérieur à I.

A .....

B .....

C .....

IP .....

### 2 – RÉDUCTION D'IMPÔT PRATIQUÉE SUR L'IMPÔT APRÈS PLAFONNEMENT

- Si IP = I, vous n'avez pas de réduction d'impôt complémentaire à déduire. Reportez IP page 6 si vous n'habitez pas dans un DOM. Dans le cas contraire, calculez le montant (IP2) après déduction de l'abattement DOM (voir 3 ci-après).
- Si IP = C vous pouvez bénéficier d'une réduction d'impôt complémentaire égale au maximum à 651 € par demi-part.
- Calculez une somme (D) égale à :
  - 651 € si :
    - célibataire, divorcé(e), séparé(e), veuf ou veuve,
    - vous êtes sans personne à charge, et remplissez les conditions énoncées devant les cases P ou G ou F ou W ;
    - ou vous êtes invalide et avez une ou plusieurs personnes à charge non titulaire de la carte d'invalidité ;
    - mariés ou liés par un PACS, l'un de vous remplit les conditions prévues devant la case S (sans avoir coché les cases P ou F) ;
  - 651 €\* × nombre de personnes de votre foyer fiscal titulaires de la carte d'invalidité (cases P, F du cadre A ; cases G, R, I du cadre C), si vous êtes célibataire, divorcé(e), veuf ou veuve, mariés ou liés par un PACS, et avez une ou plusieurs personnes invalides à votre charge.
- Calculez la différence A – I – B : . . . . .
- La réduction d'impôt complémentaire (F) sera égale à :
  - D si D est inférieur ou égal à E,
  - E si E est inférieur à D.

D .....

E .....

F .....

Impôt après plafonnement et réduction d'impôt complémentaire : IP – F (à reporter page 6) ►

IP 1 .....

### 3 – CAS PARTICULIER : CONTRIBUABLES DOMICILIÉS DANS LES DOM

L'impôt (après plafonnement et réduction d'impôt complémentaire éventuels) est diminué d'un abattement de 30 % pour la Guadeloupe, la Martinique et la Réunion (limité à 5 100 €) et de 40 % pour la Guyane (limité à 6 700 €).

Impôt après déduction de l'abattement DOM (à reporter page 6) ►

IP 2 .....

## 7 DÉCOTE

Si le montant de votre impôt est inférieur à 866 €, vous bénéficiez d'une décote égale

à  $433 \text{ €} - \frac{I \text{ (ou IP ou IP 1 ou IP 2)}}{2}$ . Inscrivez-la ci-contre :

Impôt après déduction de la décote [I, (IP ou IP 1 ou IP 2) – A] ►

A .....

B .....

## 8 DÉDUISEZ VOS RÉDUCTIONS D'IMPÔT

- Dons effectués à des organismes d'aide aux personnes en difficulté (case 7UD) . . . . .

75 % des sommes versées. Le total de ces sommes est limité à 510 €.

- Dons aux autres œuvres, dons effectués pour le financement des partis politiques et des campagnes électorales (case 7UF), report des versements 2004 (case 7XS), 2005 (case 7XT), 2006 (case 7XU), 2007 (case 7XW) et 2008 (case 7XY) . . . . .

66 % des versements retenus dans la limite de 20 % du revenu net global déterminé page 3 ligne 18\*\*

- Cotisations syndicales (cases 7AC, 7AE, 7AG) . . . . .

Pour chaque adhérent (salarié ou pensionné) : 66 % des sommes versées limitées à 1 % des salaires et pensions.  
NB : Cette réduction ne s'applique pas aux salariés demandant la déduction des frais réels.

- Travaux de restauration immobilière (cases 7RA et 7RB) . . . . .

Base : montant des dépenses plafonné à 100 000 € (les dépenses ouvrant droit à réduction d'impôt au taux le plus élevé sont imputées en priorité)  
Taux : case 7RA 30 %, case 7RB 40 %

- Souscription au capital d'une SOFIPECHE (case 7GS) . . . . .

Taux : 40 % ; Base : dans la limite de 25 % du revenu net global déterminé page 3 ligne 18\*\* et de 38 000 € pour les couples (mariés ou pacsés) ou de 19 000 € pour les personnes célibataires, veuves ou divorcées.

a .....

b .....

c .....

d .....

e .....

f .....

Total des lignes a à e (à reporter page 6) . . . . .

(\*) En cas d'enfants en résidence alternée, ces montants sont divisés par deux (cf. document d'information 2041GV).

(\*\*) Augmenté des revenus taxés au quotient (avant application du quotient).

Report de la ligne *f* (page 5) .....

- Sommes versées sur un compte épargne codéveloppement (case 7UH) .....

Taux : 40 % ; Base : 25 % du revenu net global déterminé page 3 ligne 18\*\* ou de 20 000 € par foyer fiscal

- Sommes versées pour l'emploi d'un salarié à domicile (cases 7DF, 7DG, 7DL) .....

Taux : **50 %** des sommes versées. Plafond : voir notice.

- Intérêts pour paiement différé accordé aux agriculteurs (case 7UM) .....

50 % des intérêts perçus retenus dans la limite de **5 000 €\*\*** ou de **10 000 €\*.**

- Prestations compensatoires (cases 7WM à 7WP) .....

Taux de la réduction : 25 %

Base de la réduction d'impôt :

- 1<sup>er</sup> cas : absence de conversion de la rente en capital (ligne 7WM non remplie),  
si  $7WN = 7WO$ , Base =  $7WN$  limité à **30 500 €.**  
si  $7WN$  est inférieur à  $7WO$  et si  $7WO$  est inférieur ou égal à **30 500 €**, Base =  $7WN$   
si  $7WN$  est inférieur à  $7WO$  et si  $7WO$  est supérieur à **30 500 €**, Base =  $30\,500 \times \frac{7WN}{7WO}$

- 2<sup>e</sup> cas : présence de conversion de la rente en capital (ligne 7WM remplie),  
si  $7WN = 7WM$  et si  $7WO$  est inférieur ou égal à **30 500 €**, Base =  $7WM$   
si  $7WN = 7WM$  et si  $7WO$  est supérieur à **30 500 €**, Base =  $30\,500 \times \frac{7WM}{7WO}$   
si  $7WN$  est inférieur à  $7WM$  et si  $7WO$  est inférieur ou égal à **30 500 €**, Base =  $7WN$   
si  $7WN$  est inférieur à  $7WM$  et si  $7WO$  est supérieur à **30 500 €**, Base =  $30\,500 \times \frac{7WN}{7WO}$

- Présence de report (ligne 7WP remplie) : la réduction d'impôt est égale à 25 % du montant déclaré en 7WP

- Souscriptions de parts de fonds communs de placement dans l'innovation, de fonds d'investissement de proximité (cases 7GQ, 7FQ et 7FM) .....

Taux : 25 % (cases 7GQ et 7FQ) ; 50 % (case 7FM).  
Chaque montant porté case 7GQ, 7FQ ou 7FM est limité à **24 000 €\* ou à 12 000 €\*\*.**  
Ces trois réductions d'impôt sont indépendantes.

- Travaux de conservation et de restauration d'objets classés monuments historiques (case 7NZ) ..

25 % du montant des dépenses dans la limite de **20 000 €.**

- Souscriptions au capital de SOFICA (cases 7FN et 7GN) .....

Base dans la limite de 25 % du revenu net global (voir page 3 ligne 18)\*\*\* et de **18 000 €.**  
Taux : **48 %** du montant déclaré case **7GN** et **40 %** du montant déclaré case **7FN.**  
Pour l'appréciation du plafond, les souscriptions ouvrant droit à la réduction d'impôt au taux de 48 % sont imputées en priorité.

- Souscriptions au capital des PME (cases 7CF, 7CL, 7CM, 7CN et 7CU de la déclaration complémentaire) .....

Taux : 25 %  
Base capital des PME : cases 7CF, 7CL, 7CM et 7CN limitées à **40 000 €\* ou 20 000 €\*\***  
Base capital des très petites entreprises : case 7CU limitée à **100 000 €\* ou 50 000 €\*\***

- Intérêts d'emprunts pour reprise de société (case 7FH de la déclaration complémentaire) ..

25 % des intérêts d'emprunts (base de calcul limitée à **40 000 €\* ou à 20 000 €\*\***).

- Investissements et travaux forestiers (cases 7UN, 7UP, 7UQ et 7UT) .....

25 % des montants indiqués cases 7UN, 7UP, 7UQ et plafonnés (voir notice).

- Défense des forêts contre l'incendie (case 7UC) .....

50 % des cotisations versées retenues dans la limite de **1 000 €**

- Dépenses d'accueil dans un établissement pour personnes dépendantes (cases 7CD et 7CE) .....

25 % des sommes versées limitées à **10 000 €** par personne hébergée.

- Rentes survie et contrats d'épargne handicap (case 7GZ) .....

25 % des primes des rentes survie et des contrats d'épargne handicap (base de calcul limitée à **1 525 € + 300 €** par enfant à charge ou **150 €** par enfant en résidence alternée).

- Investissements locatifs dans le secteur touristique ou hôtelier à vocation sociale (cases 7XC, 7XD, 7XE, 7XF, 7XG, 7XH, 7XL, 7XM, 7XN et 7XO) .....

Cases **7XC** ou **7XN** : 25 % du prix de revient ou du prix d'achat du logement plafonné à **100 000 €\* ou à 50 000 €\*\*.** La réduction d'impôt est répartie au maximum sur six ans : l'imputation est effectuée la première année à raison du 1/6 des limites de **25 000 €\* ou de 12 500 €\*\***, puis pour le solde, dans les mêmes conditions sur les cinq années suivantes, ou par sixième sur les 6 années suivantes (case 7XD).

Cases **7XG** et **7XH** : **40 %** (case 7XG) et **20 %** (case 7XH) du montant des travaux plafonné à **100 000 €\* ou à 50 000 €\*\*** (plafond commun).

Case **7XL** : 20 % du montant de l'acquisition et des travaux plafonné à **100 000 €\* ou à 50 000 €\*\*.** La réduction est répartie au maximum sur six ans : l'imputation est effectuée la première année à raison du 1/6 des limites de **20 000 €\* ou de 10 000 €\*\***, puis pour le solde, dans les mêmes conditions sur les cinq années suivantes ou par sixième sur les 6 années suivantes (case 7XE).

Report indiqué case **7XF** : la réduction d'impôt est égale à 25 % du montant reporté.  
Report indiqué case **7XM** : la réduction d'impôt est égale à 20 % du montant reporté.  
Report indiqué case **7XO** : la réduction d'impôt est égale à 25 % du montant reporté.

(\*) Personnes mariées ou liées par un PACS.

(\*\*) Personnes célibataires, veuves ou divorcées.

(\*\*\*) Augmenté des revenus taxés au quotient (avant application du quotient).

Total des lignes *f* à *t* (à reporter page 7) .....

u .....



Report de la ligne u, page 6

- Investissements OUTRE-MER dans le secteur du logement et autres secteurs d'activité (cases 7QB, 7QC et 7QD de la déclaration complémentaire) ..... u .....  
 Report des cases 7QB, 7QC et 7QD. v .....
- Frais de comptabilité et d'adhésion à un CGA ou AA (case 7FF de la déclaration complémentaire) (si vos recettes n'excèdent pas les limites du régime du forfait BA, des micro entreprises BIC ou du régime déclaratif spécial BNC) ..... w .....  
 Maximum 915 € par exploitation.
- Aide aux créateurs et repreneurs d'entreprise (cases 7FY à 7KY) ..... x .....  
 (500 x 7HY) + (200 x 7IY) + [1000 x (7JY + 7FY)] + [400 x (7KY + 7GY)]
- Enfants à charge poursuivant leurs études secondaires ou supérieures (cases 7EA, 7EC, 7EF et 7EB, 7ED, 7EG) ..... y .....  
 61 €\* par enfant fréquentant un collège, 153 €\* par enfant fréquentant un lycée d'enseignement général, technologique ou professionnel, 183 €\* par enfant suivant une formation d'enseignement supérieur.
- Investissements locatif neufs : Dispositif SCCELLIER (cases 7HJ et 7HK) ..... z .....  
 Base : montant de l'investissement porté en case 7HJ ou 7HK plafonné à 300 000 €. Réduction : (case 7HJ/9) x 25 % ou (case 7HK/9) x 40 %
- Investissement en vue de la location meublée non professionnelle dans certains établissements ou résidences (case 7IJ) ..... za .....  
 Base : montant de l'investissement porté en case 7IJ plafonné à 300 000 €. Réduction : (case 7IJ/9) x 25 %.
- Investissements OUTRE-MER dans le cadre d'une entreprise ..... zb .....  
 Report des cases 7QF à 7QJ dans la limite des droits dus (hors plafonnement éventuel). Report des années antérieures.  
 Le report de la réduction est égal au montant déclaré case 7OZ pour 2004, 7PZ pour 2005, 7QZ pour 2006, 7RZ pour 2007 et 7SZ pour 2008.
- Investissements OUTRE-MER dans le logement social (case 7QK) ..... zc .....  
 Montant de la réduction 7QK x 50 %.

\* Ces montants sont divisés par deux lorsque l'enfant est en résidence alternée

Total des lignes u à zc limité au montant B ▶ C

Impôt après imputation des réductions d'impôt ci dessus (B - C) ▶ D

## 9 IMPÔT À PAYER

- IMPÔT SUR LES PLUS-VALUES À TAUX FORFAITAIRES (16 % ; 18 % ; 22,5 % ; 30 % ; 40 %) .... E
- REPRISES DE RÉDUCTIONS OU DE CRÉDITS D'IMPÔT : ajoutez les reprises de réductions ou de crédits d'impôt (cases 8TF et 8TP) ..... F
- Taxe exceptionnelle sur l'indemnité compensatrice des agents d'assurances (cases 5QM, 5RM) ..... G

Le calcul est effectué par membre du foyer fiscal et par tranche.  
 5QM ou 5RM ; Taux = 0 % de 0 € à 23 000 €, 2 % de 23 000 € à 107 000 €, 0,6 % de 107 000 € à 200 000 € et 2,6 % au delà de 200 000 €.

Impôt avant imputation (D+E+F+G) H ..... (1)

- REPRISE des acomptes et des versements mensuels de prime pour l'emploi (DOM uniquement) .... I
- IMPUTATIONS
  - Crédits d'impôt (cases : 2AB, 8TA à 8TE, 8TG, 8TO, 8TH, 8UZ, 8TZ, 8WA à 8WX) ..... a
  - Crédit d'impôt dividendes ..... b  
 50 % des revenus déclarés cases 2DC et 2GR. Le crédit est limité à 115 € pour les célibataires, veufs ou divorcés et à 230 € pour les personnes soumises à imposition commune.
  - Crédit d'impôt directive « épargne » (case 2BG) ..... c  
 Reportez le montant que vous avez déterminé sur votre déclaration n° 2047.
  - Acquisition de biens culturels ..... d  
 40 % du prix d'acquisition indiqué case 7UO (déclaration complémentaire).
  - Mécénat d'entreprise (case 7US) ..... e
  - Prélèvement libératoire à restituer (case 2DH) ..... f  
 Si vous avez rempli la case 2DH, portez, ligne f, 7,5 % du montant des produits des contrats d'assurance-vie et de capitalisation qui ont été soumis à tort au prélèvement libératoire alors qu'ils auraient pu bénéficier de l'abattement de 9 200 € ou de 4 600 €.

Total des lignes a à f (à reporter page 8) ..... g

(\*) Personnes mariées ou liées par un PACS.

(\*\*) Personnes célibataires, veuves ou divorcées.

(1) Vous n'avez pas d'impôt à acquitter si H est inférieur à 61 € (sauf régularisation éventuelle des acomptes et des versements mensuels de prime pour l'emploi).

Report de la ligne g, page 7

- Crédits d'impôt pour dépenses en faveur :
  - de la qualité environnementale (cases 7WF, 7WG, 7WH, 7WK, 7SB, 7SC, 7SD, 7SE)
  - de l'aide aux personnes (cases 7WI et 7WJ). . . . .
- Taux :** cases 7WF et 7SE 50%, 7WK et 7SD 40%, 7WG et 7SC 40%, 7WH et 7SB 25%, 7WI 15 % et 7WJ 25%. Les dépenses sont retenues dans la limite d'un plafond pluriannuel majoré en fonction des charges de famille (voir notice).
- Crédit d'impôt représentatif de la taxe additionnelle au droit de bail (case 4TQ) . . . . .
- Reportez, ligne i, 2,5 % du montant des loyers courus du 1-1-1998 au 30-9-1998 indiqué case 4TQ.
- Frais de garde des enfants à l'extérieur du domicile (cases 7GA à 7GC et 7GE à 7GG) . . . . .
- 50 % des sommes versées limitées à 2 300 € par enfant ou (1 150 € si l'enfant est en résidence alternée).
- Crédit d'impôt pour souscription de prêts étudiants (cases 7UK, 7VO et 7TD) . . . . .
- 25% de la case 7UK limitée à 1 000 €  
25% de la case 7TD limitée à 1 000 € si 7VO=1 ; 2 000 € si 7VO=2 ; 3 000 € si 7VO=3 ; 4 000 € si 7VO=4.
- Crédit d'impôt emploi d'un salarié à domicile (cases 1DB, 1DG) . . . . .
- Taux : 50 % des sommes versées. **Plafond :** voir notice.
- Crédit d'impôt intérêts des emprunts pour l'habitation principale (cases 7VX, 7VY et 7VZ) . . . . .
- Taux : 40 % cases 7VX et 7VY ; 20 % case 7VZ  
Plafond : voir notice
- Crédit d'impôt primes d'assurance pour loyers impayés (case 4BF) . . . . .
- 50 % du montant des primes d'assurance.
- Auto-entrepreneur : versements libératoires d'impôt sur le revenu (case 8UY) . . . . .
- Report du montant porté case 8UY
- Prime pour l'emploi . . . . .
- Prime pour l'emploi calculée à partir des indications ci-dessous, diminuée du montant du RSA PPE - cases (1BL + 1CB + 1DQ).

g .....  
h .....  
i .....  
j .....  
k .....  
l .....  
m .....  
n .....  
o .....  
p .....

Total lignes g à p ▶ J .....

Impôt dû (H + I - J) ▶

**PRIME POUR L'EMPLOI**

La prime est établie en proportion des revenus d'activité de chaque membre du foyer. Elle peut comporter en outre une majoration liée à la situation de famille. Pour ouvrir droit à la prime, le revenu d'activité déclaré doit être supérieur ou égal à 3 743 € (quelle que soit la durée du temps de travail).

• Pour chaque membre du foyer fiscal travaillant à temps plein sur toute l'année, le calcul de la prime s'effectue en appliquant les formules du tableau ci-dessous. En cas de travail à temps partiel, reportez-vous à l'exemple figurant après le tableau.

Situation de famille	Revenu d'activité salariée Revenu d'activité non salariée exercée à titre professionnel × 1,1111 %	Prime individuelle	Majoration pour le foyer
– Célibataires, divorcés, avec des enfants à charge qu'ils n'élèvent pas seuls – Veufs avec ou sans personnes à charge – Mariés ou liés par un PACS ayant chacun une activité – Personne à charge du foyer	supérieur ou égal à 3 743 € et inférieur ou égal à 12 475 €	R × 7,7 %	36 € x nombre de personnes à charge (1)
	supérieur à 12 475 € et inférieur ou égal à 17 451 €	(17 451 – R) × 19,3 %	
– Mariés ou liés par un PACS et un seul des conjoints ou partenaires exerce une activité lui procurant au moins 3 743 € dans l'année	supérieur ou égal à 3 743 € et inférieur ou égal à 12 475 €	(R × 7,7 %) + 83 €	Majoration forfaitaire de 36 € quel que soit le nombre de personnes à charge (2)
	supérieur à 12 475 € et inférieur ou égal à 17 451 €	[(17 451 – R) × 19,3 %] + 83 €	
	supérieur à 17 451 € et inférieur ou égal à 24 950 €	83 €	
	supérieur à 24 950 € et inférieur ou égal à 26 572 €	(26 572 – R) × 5,1 %	
– Célibataires, divorcés élevant seuls leurs enfants (case T cochée)	supérieur ou égal à 3 743 € et inférieur ou égal à 12 475 €	R × 7,7 %	- 72 € pour la 1 <sup>re</sup> personne à charge (3) - 36 € x nombre de personnes à charge à partir de la 2 <sup>e</sup> (3)
	supérieur à 12 475 € et inférieur ou égal à 17 451 €	(17 451 – R) × 19,3 %	
	supérieur à 17 451 € et inférieur ou égal à 26 572 €	0	

• Exemple de calcul pour une activité à temps partiel :

Soit un célibataire avec un enfant à charge qu'il élève seul, qui a travaillé 700 heures dans l'année et qui a perçu une rémunération de 4 800 €. Son revenu d'activité R converti en équivalent temps plein s'élève à 4 800 € × 1 820/700 = 12 480 €. Sa prime calculée sur une année pleine serait de (17 451 € – 12 480 €) × 19,3 % = 959 €. Ce montant doit être reconverti à temps partiel en le divisant par 1 820/700, soit 369 €. Comme l'activité est exercée à moins de 50 %, ce montant de prime doit être majoré de 85 %, soit : 369 × 1,85 = 683 €.

Cette personne bénéficie également d'une majoration de 72 € au titre de son enfant à charge. Le total de la prime pour l'emploi s'élève donc à 755 € (683 € + 72 €).

• Si le foyer fiscal n'est composé **que d'enfants en résidence alternée**, les majorations sont déterminées de la façon suivante :

- (1) majoration de 36 € divisée par deux (par enfant en résidence alternée).
- (2) majoration forfaitaire de 36 € divisée par deux (quel que soit le nombre d'enfants)
- (3) majoration de 36 € appliquée à chacun des deux premiers enfants et 36 € divisés par deux par enfant à compter du 3<sup>e</sup>
- (4) 36 € quel que soit le nombre d'enfants

• Pour des renseignements complémentaires, procurez-vous le document d'information n° 2041 GS.

**Attention :** à compter de l'imposition des revenus 2009, le RSA s'impute sur la prime pour l'emploi (dans la limite du montant de la PPE).

*Exemples de revenus exceptionnels* : indemnité de départ à la retraite, primes de départ volontaire, primes ou indemnités versées lors d'un changement de lieu de travail entraînant un transfert de domicile...

*Exemples de revenus différés* : rappels de salaires, arriérés de loyers...

## Modalités déclaratives des revenus imposables

■ **Si vous relevez du régime des micro-entreprises ou du régime déclaratif spécial pour les bénéficiaires industriels et commerciaux ou non commerciaux**, indiquez aux cadres B, C, D ou E du ● 5, selon la nature de l'activité exercée, le montant du chiffre d'affaires brut réalisé et éventuellement les plus ou moins-values liées à l'exercice de l'activité. Ne déduisez aucun abattement, ils seront calculés automatiquement.

**S'agissant des plus ou moins-values à court terme**, déclarez, pour chaque membre du foyer fiscal, dans les cases plus-values à court terme des cadres B, C, D et E, le montant net de la plus-value, c'est-à-dire après imputation éventuelle des moins-values à court terme réalisées par le même membre du foyer fiscal.

Les cases moins-values à court terme (5HU, 5IU, 5KZ, 5JU) ne doivent être remplies que lorsque le résultat de la compensation aboutit à une moins-value nette. Si plusieurs membres du foyer fiscal ont réalisé des moins-values, ces cases doivent comprendre le cumul des moins-values à court terme de l'ensemble du foyer fiscal.

Pour le calcul de l'impôt sur le revenu, les plus-values nettes à court terme s'ajoutent au bénéfice de l'exercice et les moins-values nettes à court terme s'imputent sur le bénéfice. Si le bénéfice est insuffisant pour absorber ces moins-values, la fraction non imputée constitue un déficit imputable sur le revenu global uniquement si l'activité est exercée à titre professionnel. **Dans le cas contraire, elles ne s'imputent que sur des bénéfices tirés d'activités de même nature réalisés au cours des six années suivantes.**

■ **Si vous relevez d'un régime de bénéfice réel**, reportez aux cadres A, B, C, D ou E du ● 5, selon la nature de l'activité exercée, les bénéfices, les plus-values ou moins-values (ou les déficits éventuels) déterminés sur les déclarations professionnelles.

## Modalités déclaratives des revenus exonérés

■ Vous devez également reporter aux cadres A, B, C, D ou E du ● 5, selon le cas, dans la rubrique « revenus exonérés », le montant des bénéfices et plus-values exonérés réalisés par les entreprises nouvelles, par les jeunes entreprises innovantes, les entreprises implantées en zones franches (urbaines, Corse ou DOM), dans une zone de recherche et de développement, ou dans une zone de restructuration de la défense et par les impatriés. Ces revenus exonérés seront utilisés dans le calcul du revenu fiscal de référence pour déterminer les exonérations ou les allègements de taxe foncière et de taxe d'habitation ainsi que pour la prime pour l'emploi.

**Si vous relevez d'un régime de bénéfice réel ou de la déclaration contrôlée**, conformez-vous aux indications qui vous sont données dans vos déclarations professionnelles.

**Si vous relevez du régime des micro-entreprises ou du régime déclaratif spécial BNC**, vous devez calculer le montant net des revenus exonérés. Il s'agit du bénéfice net après abattement de 50 % (prestations de services), 71 % (ventes) ou 34 % (activités non commerciales) et des plus-values après imputation des moins-values. En cas de non-déclaration de ces bénéfices exonérés, une amende est applicable.

## Imposition de certains revenus aux contributions sociales

■ **Principes** : si vos bénéfices ou plus-values n'ont pas été soumis aux prélèvements sociaux par les organismes sociaux, mentionnez-les au ● 5, cadre F, rubrique « revenus à imposer aux contributions sociales ».

Les revenus susceptibles d'être concernés sont, notamment :

- les plus-values à long terme taxables à 16 % des professions non salariées, quel que soit le régime d'imposition ;
- les revenus commerciaux non professionnels des loueurs en meublé, des loueurs de wagons ou de containers, des loueurs de fonds de commerce non rémunérés par l'exploitant ;
- les revenus des impatriés exonérés d'impôt sur le revenu.

■ **Précisions** :

- **pour les bénéfices**, indiquez cases 5HY à 5JY les revenus nets après abattement de 50 %, 71 % ou 34 % si vous relevez du régime des micro-entreprises ou du régime déclaratif spécial BNC.

## PRÉCISIONS

■ **Anciens fonctionnaires ayant servi en Afrique du Nord** : voir le document d'information n° 2041 GH.

■ **Indemnité de départ à la retraite** : pour la fraction imposable de l'indemnité de départ à la retraite ou en préretraite ou de mise à la retraite perçue en 2009, vous avez le choix entre le système du quotient et celui de l'étalement de l'imposition par quart au titre de l'année 2009 et des trois années suivantes. L'option pour l'étalement est irrévocable et doit être clairement indiquée (nature, montant et répartition du revenu concerné) dans la rubrique « Renseignements complémentaires ».

## 5 – REVENUS ET PLUS-VALUES DES PROFESSIONS NON SALARIÉES

### ◆ Remarques communes aux revenus agricoles, industriels et commerciaux et non commerciaux

Si vous relevez du régime du bénéfice réel normal ou simplifié, reportez le résultat déterminé sur la déclaration professionnelle dans le cadre correspondant de la déclaration complémentaire n°2042 C, à la rubrique « régime du bénéfice réel », dans la colonne avec CGA/AA ou sans CGA/AA, selon que vous êtes adhérent ou non à un centre de gestion agréé ou une association agréée.

### ◆ Le statut d'auto-entrepreneur (cases 5TA à 5TG ; 5UA à 5UG ; 5VA à 5VG)

**Nouveau** : à compter des revenus de 2009, les exploitants individuels placés sous le régime des micro-entreprises peuvent opter pour le régime de « l'auto-entrepreneur ». Il s'agit d'un régime micro-social simplifié qui peut être complété par une option pour le versement libératoire de l'impôt sur le revenu.

En cas d'option pour les versements libératoires de l'impôt sur le revenu, le montant du chiffre d'affaires ou des recettes doit être indiqué dans les cases auto-entrepreneur de la déclaration complémentaire n° 2042 C. En l'absence d'option pour le prélèvement forfaitaire libératoire, le montant du chiffre d'affaires ou des recettes est à déclarer en régime micro entreprise.

Les auto-entrepreneurs déposent chaque mois ou chaque trimestre, selon l'option exercée, leur déclaration de chiffre d'affaires ou de recettes auprès soit de la caisse du régime social des indépendants (RSI) soit de la caisse interprofessionnelle de prévoyance et d'assurance vieillesse (CIPAV). Le paiement des sommes dues (cotisations de sécurité sociale, prélèvements sociaux et, le cas échéant, impôt sur le revenu) est effectué simultanément auprès du même organisme ou par téléversement sur le site [www.lautoentrepreneur.fr](http://www.lautoentrepreneur.fr)

L'option doit être formulée au plus tard le 31 décembre de l'année précédant celle au titre de laquelle elle est exercée et, en cas de création d'activité, au plus tard le dernier jour du 3<sup>e</sup> mois qui suit celui de la création. Au titre de l'année 2009, les professionnels concernés ont pu formuler leur option jusqu'au 31 mars 2009.

Les plus-values professionnelles réalisées par l'auto-entrepreneur sont imposables dans les conditions de droit commun. Elles doivent être déclarées sur la déclaration de revenus n° 2042C.

Les revenus soumis au versement libératoire, après déduction des abattements forfaitaires applicables aux régimes micro BIC ou micro BNC, sont retenus pour le calcul du revenu fiscal de référence, de la prime pour l'emploi, du plafond de déduction d'épargne retraite et du bouclier fiscal. Ils sont également retenus pour leur montant net de ces abattements pour le calcul du taux effectif appliqué pour l'imposition des autres revenus du foyer.

– **pour les plus-values**, indiquez cases 5HZ à 5JZ, le montant des plus-values nettes. Si la plus-value est exonérée d'impôt sur le revenu en cas de départ à la retraite, elle reste soumise aux prélèvements sociaux. Indiquez votre montant case 5HG ou 5IG.

## ◆ Bénéfices agricoles

### Régime du forfait

Du fait de la suppression de l'abattement de 20 % sur les revenus salariaux et de son intégration dans le barème, les revenus agricoles imposés selon le système du forfait sont majorés de 25 %. Vous n'avez aucune démarche à faire, cette majoration sera effectuée automatiquement.

Si votre forfait n'est pas fixé au moment où vous souscrivez votre déclaration, cochez la case 5HO, 5IO ou 5JO de la déclaration complémentaire n° 2042 C.

Si vous relevez du régime du forfait pour votre activité agricole, vous devez déterminer le résultat imposable provenant d'activités commerciales accessoires (tourisme à la ferme, autres activités accessoires de nature commerciale ou artisanale...) dans les conditions de droit commun applicables en matière de BIC, soit selon le régime des micro-entreprises, soit selon un régime de bénéfice réel.

Pour vos exploitations forestières, portez lignes 5HD à 5JD le montant du revenu cadastral indiqué sur votre avis de taxe foncière des propriétés non bâties de 2009. Les revenus de vos exploitations forestières ainsi que vos plus-values à court terme (lignes 5HW à 5JW) ne seront pas majorés de 25 %.

### Option pour la moyenne triennale

Si vous relevez d'un régime réel d'imposition, votre bénéfice peut, sur option, être égal à la moyenne des bénéfices de l'année d'imposition et des deux années précédentes.

Si vous avez opté pour ce système, mentionnez au cadre A, cases 5HC, 5IC, 5JC ou 5HI, 5II, 5JI, selon le cas, le bénéfice imposable résultant du calcul de cette moyenne. S'il s'agit de la 1<sup>re</sup> année d'application de la moyenne triennale, n'oubliez pas de joindre à votre déclaration de revenus une note indiquant votre option et le détail du calcul de cette moyenne.

### Système du quotient et revenu exceptionnel

Le revenu exceptionnel des exploitants agricoles soumis à un régime réel d'imposition peut, sur option, être rattaché, par fractions égales au résultat de l'exercice de sa réalisation et des 6 années suivantes. L'option doit être formulée lors du dépôt de la déclaration de résultat du premier exercice auquel elle s'applique.

Le contribuable peut demander que la fraction du revenu exceptionnel (1/7<sup>e</sup>), quel que soit son montant, soit imposée selon le système du quotient.

Si vous ne demandez pas à bénéficier du système du quotient, indiquez lignes 5HC à 5JI le montant du résultat imposable de l'année majoré du 1/7<sup>e</sup> du revenu exceptionnel.

Si vous demandez à bénéficier du système du quotient, indiquez le montant du résultat de l'année lignes 5HC à 5JI et le 1/7<sup>e</sup> du revenu exceptionnel ligne 0XX, page 3 de la déclaration n° 2042.

## Jeunes agriculteurs

Les agriculteurs **soumis à un régime réel d'imposition** qui obtiennent la dotation d'installation aux jeunes agriculteurs (DJA) ou des prêts à moyen terme spéciaux (MTS) ou qui ont souscrit un contrat territorial d'exploitation (avant le 27 juillet 2003) ou un contrat d'agriculture durable (en 2005) bénéficient d'un abattement de 50 % sur les bénéfices.

L'abattement de 50 % s'applique sur les bénéfices réalisés au cours des soixante premiers mois d'activité, à compter de la date d'octroi de la première aide. Pour les bénéficiaires de la DJA, le taux de l'abattement est porté à 100 % au titre de l'exercice en cours à la date de l'ins-

cription en comptabilité de la DJA. L'abattement ne s'applique pas aux plus-values professionnelles à long terme.

Mentionnez les plus-values à long terme taxables à 16 % au cadre A de la déclaration complémentaire n° 2042 C, et portez votre bénéfice (après abattement), cases 5HI, 5II, 5JI du cadre A (si vous n'êtes pas adhérent d'un CGA) ou cases 5HC, 5IC, 5JC (si vous êtes adhérent d'un CGA).

Indiquez cases 5HM, 5IM, 5JM le montant de l'abattement (de 50 % ou de 100 %) dont vous avez bénéficié en qualité de jeune agriculteur.

## Déficits agricoles (régime réel d'imposition)

### ■ Défis de l'année 2009

Portez votre déficit au cadre A, cases 5HF, 5IF, 5JF ou cases 5HL, 5IL, 5JL selon le cas.

Lorsque le total des autres revenus nets excède 104 655 €, les déficits agricoles ne sont pas déductibles du revenu global, mais seulement des bénéfices agricoles des six années suivantes.

### ■ Défis antérieurs

Inscrivez le montant des déficits antérieurs non encore déduits au cadre A, cases 5QF à 5QQ.

### ■ Revenus accessoires

Les revenus provenant de la location du droit d'affichage, de chasse, d'exploitation de carrières,... perçus par les propriétaires exploitants agricoles, sont des revenus fonciers (déclaration n° 2044) sauf lorsque les terres sont inscrites à l'actif d'une exploitation soumise au régime du bénéfice réel ; ces produits sont alors des bénéfices agricoles.

## ◆ Bénéfices industriels et commerciaux

### Régime des micro-entreprises

Le régime des micro-entreprises s'applique de plein droit si vous remplissez les **deux conditions** suivantes :

◆ vous avez réalisé, en 2009, un chiffre d'affaires (non compris les recettes exceptionnelles et le cas échéant, ajusté au prorata de la durée d'exploitation dans l'année) n'excédant pas :

– **80 000 €** hors taxes, si votre activité principale consiste à vendre des marchandises, objets, fournitures et denrées à emporter ou à consommer sur place, ou à fournir le logement ;

– **32 000 €** hors taxes, si vous exercez une activité de prestataire de services **ou de loueur en meublé** (autres que les chambres d'hôtes, gîtes ruraux et meublés de tourisme).

Le régime micro BIC continue à s'appliquer au titre des deux premières années de dépassement des limites de **80 000 €** ou de **32 000 €** lorsque le chiffre d'affaires n'excède pas les seuils respectifs de **88 000 €** ou de **34 000 €** (sous réserve de bénéficiaire pour la totalité de l'année en cause de la franchise en base de TVA).

◆ vous avez bénéficié en 2009 de la franchise en base de TVA.

Pour tout renseignement complémentaire, procurez-vous le document d'information **n° 2041 GQ**.

Si vous relevez du régime des micro-entreprises, vous êtes dispensé de déposer une déclaration de résultat. **Vous devez porter directement le montant de votre chiffre d'affaires et de vos plus ou moins-values éventuelles au cadre B de la déclaration complémentaire n° 2042 C.** Un abattement forfaitaire de 71 % (ventes de marchandises) ou de 50 % (prestations de services et locations meublées) sera calculé automatiquement sur le montant du chiffre d'affaires déclaré (voir fiche de calcul).

**Nouveau :** pour l'application du régime micro BIC, l'activité de **location meublée** (à l'exclusion de la location de chambres d'hôtes, de gîtes ruraux ou de meublés de tourisme), relève du régime des prestations de services (seuil de chiffre d'affaires de 32 000 € et abattement de 50 %).

## Bénéfices industriels et commerciaux non professionnels

Il s'agit des revenus tirés des activités qui ne comportent pas la participation personnelle, continue et directe de l'un des membres du foyer fiscal à l'accomplissement des actes nécessaires à l'activité.



Doivent être déclarés au cadre C de la déclaration complémentaire n° 2042 C, les revenus :

- des loueurs en meublé non professionnels ;
- des copropriétaires de parts de cheval de course ou d'étalon non professionnels ;
- de toutes autres activités industrielles et commerciales exercées à titre non professionnel.

#### ■ Précisions :

- **les déficits provenant d'une activité non professionnelle ne sont imputables que sur les bénéfices tirés d'activités semblables au cours de la même année ou des six années suivantes. Les déficits qui n'ont pu être imputés sont portés cases 5RN à 5RW en fonction de l'année de leur réalisation.**

**Nouveau :** les déficits issus des locations meublées non professionnelles (cases 5NY à 5PZ) ne sont pas imputables sur les bénéfices industriels et commerciaux non professionnels des 6 années suivantes mais uniquement sur les bénéfices des locations meublées non professionnelles des 10 années suivantes.

- **si vous relevez du régime des micro-entreprises**, indiquez votre chiffre d'affaires au cadre C de la déclaration complémentaire 2042 C (rubrique « Régime micro-entreprises ») ;

Procurez-vous le document d'information n° 2041 GM.

#### ■ Location meublée d'une pièce de votre habitation principale

Les revenus tirés de la location meublée d'une ou plusieurs pièces faisant partie de votre habitation principale sont exonérés d'impôt sur le revenu :

- si la pièce louée constitue la résidence principale du locataire ;
- et si le loyer annuel par m<sup>2</sup> (charges non comprises) ne dépasse pas, pour 2009, 171 € en Île-de-France et 124 € dans les autres régions.

### ◆ Bénéfices non commerciaux

#### Revenus non commerciaux professionnels

##### ■ Régime déclaratif spécial (micro BNC)

Le régime spécial BNC (micro BNC) s'applique de plein droit si vous remplissez les deux conditions suivantes :

- vous avez perçu en 2009 des recettes provenant de l'exercice d'une activité non commerciale qui n'excèdent pas 32 000 € hors taxes (remboursement de frais compris), cette limite étant ajustée, le cas échéant, au prorata de la durée d'exercice de l'activité au cours de l'année ;

Le régime micro BNC continue à s'appliquer au titre des deux premières années de dépassement de la limite de **32 000 €**. Le chiffre d'affaires ne doit pas dépasser le seuil de **34 000 €** pour les activités soumises à la franchise en base de TVA. En revanche, le dépassement n'est pas limité si vous bénéficiez d'une exonération de TVA.

- votre activité n'est pas soumise à la TVA ou vous bénéficiez de la franchise en base de TVA.

Pour toute information complémentaire, procurez-vous le document d'information n° 2041 GQ.

**Si vous relevez du régime spécial BNC**, vous êtes dispensé de déposer une déclaration de résultat. **Vous devez porter directement le montant de vos recettes et de vos plus ou moins-values éventuelles, au cadre D « Régime déclaratif spécial » de votre déclaration complémentaire n° 2042 C.** Un abattement forfaitaire de 34 % sera appliqué automatiquement sur le montant des recettes déclarées (voir fiche de calcul).

##### ■ Régime de la déclaration contrôlée

**Jeunes créateurs :** si vous exercez une activité de **jeune artiste de la création plastique**, vous bénéficiez au titre des 5 premières années d'activité d'un abattement de 50 %, plafonné à 50 000 € par an, sur le bénéfice provenant de la cession ou de l'exploitation de vos œuvres d'art originales. Indiquez cases 5QC, 5RC, 5SC ou 5QI, 5RI, 5SI le montant du bénéfice imposable après application de l'abattement. Indiquez cases 5QL, 5RL, 5SL le montant de l'abattement dont vous avez bénéficié en qualité de jeune créateur.

##### ● Agents et sous-agents d'assurance

Sous certaines conditions, vous pouvez opter pour l'imposition de vos commissions selon le régime des salaires. Reportez-vous page 7.

##### ● Fonctionnaires chercheurs du secteur public

Vous pouvez opter pour l'imposition des revenus provenant de cette activité selon les règles des traitements et salaires (cases 1AJ et suivantes). Seuls sont concernés les fonctionnaires visés à l'article L. 413-8 du code de la recherche à l'occasion de la valorisation des travaux de recherche qu'ils ont réalisés dans l'exercice de leurs fonctions. Les rémunérations perçues doivent être intégralement déclarées par l'entreprise qui les verse. L'option doit être adressée au service des impôts des particuliers ou au centre des impôts du domicile du fonctionnaire avant le 1<sup>er</sup> mars de l'année qui suit celle au titre de laquelle l'imposition est établie. Vous devez également avertir l'entreprise qui verse la rémunération de cette option.

##### ● Indemnité de cessation d'activité des agents d'assurances (cases 5QM et 5RM)

Les agents généraux d'assurances sont assujettis à une taxe exceptionnelle sur leurs indemnités compensatrices de cessation de mandat perçues de la compagnie d'assurance si :

- le contrat de mandat a été conclu depuis au moins cinq ans ;
- l'agent général d'assurance fait valoir ses droits à la retraite à la suite de la cessation du contrat ;
- l'activité est reprise par un nouvel agent d'assurances dans les mêmes locaux dans le délai d'un an.

(Voir fiche de calcul).

##### ● Auteurs et compositeurs

Procurez-vous le document d'information n° 2041 GJ.

##### ● Médecins conventionnés du secteur 1

Vous ne pouvez bénéficier à la fois de l'absence de majoration de 25 % de votre bénéfice et de la déduction de 3 % sur vos recettes conventionnelles qu'au titre de la première année d'adhésion à une association agréée. Indiquez alors votre bénéfice cases 5QC, 5RC ou 5SC. Les années suivantes, si vous optez pour les déductions forfaitaires propres aux médecins conventionnés, portez vos bénéfices cases 5QI, 5RI ou 5SI même si vous êtes adhérent d'une association agréée.

##### ● Honoraires de prospection commerciale exonérés

Les suppléments de rétrocession d'honoraires versés aux personnes qui exercent une activité libérale comme collaborateurs de professionnels libéraux au titre de leur séjour dans un autre État sont exonérés d'impôt sur le revenu, sous certaines conditions, dans la double limite de 25 % de la rétrocession et de 25 000 €.

Ces sommes exonérées sont à déclarer cases 5TF à 5VI pour le calcul du taux effectif d'imposition et du revenu fiscal de référence.

### Revenus non commerciaux non professionnels

**■ Principes :** doivent être déclarés au cadre E de la déclaration complémentaire n° 2042 C les revenus provenant d'une activité qui n'est pas exercée à titre habituel, constant et dans un but lucratif et qui ne résulte pas de l'exercice d'une profession libérale ou de charges et offices.

##### ■ Précisions :

- **si vous relevez du régime de la déclaration contrôlée**, reportez les résultats déterminés sur votre déclaration n° 2035. Indiquez cases 5SP, 5NU, 5OU ou 5JJ, 5RG, 5SG selon le cas, les déficits de l'année 2009 et cases 5HT à 5MT les déficits antérieurs non encore déduits.

**Ces déficits sont seulement imputables sur les bénéfices tirés d'activités semblables réalisés au cours de la même année ou des six années suivantes.**

Toutefois, par exception, les déficits subis par les inventeurs non professionnels et provenant des frais de prise et de maintenance des brevets sont déductibles du revenu global de l'année de prise du brevet et des neuf années suivantes. Mentionnez-les cases 5QE, 5RE, 5SE ou 5QK, 5RK, 5SK, selon le cas, du cadre D de la déclaration complémentaire n° 2042 C.

Si vous êtes inventeur non professionnel ou auteur non professionnel de logiciels originaux et que vous percevez des produits taxés à 16 % (plus-values provenant de la cession de brevets ou résultat net de la concession de licences d'exploitation...), indiquez ces produits cases 5SO, 5NT, 5OT du cadre E.

Si vous exercez une activité de **jeune créateur**, vous pouvez bénéficier d'un abattement de 50 % (voir revenus non commerciaux professionnels). Indiquez cases 5SN, 5NS, 5OS le montant du bénéfice imposable après application de l'abattement. Indiquez le montant de

l'abattement cases 5SV, 5SW, 5SX pour la détermination du revenu fiscal de référence.

Si vous êtes adhérent à une association agréée, portez votre bénéfice cases 5JG, 5RF, 5SF pour qu'il ne subisse pas la majoration de 25 %.

- **si vous relevez du régime déclaratif spécial**, indiquez le montant de vos recettes brutes et de vos plus ou moins-values éventuelles au cadre E (rubrique « Régime déclaratif spécial »).

## 6 – CHARGES À DÉDUIRE DU REVENU

Seules les dépenses payées en 2009 sont déductibles.

### ◆ CSG déductible (case 6DE)

Une fraction de la contribution sociale généralisée (CSG) payée en 2009 sur les revenus du patrimoine est déductible de votre revenu global. Ce montant figure sur l'avis d'imposition aux prélèvements sociaux que vous avez reçu en 2009.

Vérifiez le montant déductible imprimé en haut de la page 4 de votre déclaration n° 2042.

S'il est inexact, rectifiez-le en indiquant **case 6DE** le montant total de la CSG déductible auquel vous avez droit. Ce montant peut être augmenté en cas d'imposition supplémentaire au titre des revenus 2007 payée en 2009 et diminué en cas de dégrèvement avec incidence sur la CSG déductible.

### PRÉCISIONS

La déduction de la CSG s'opère sur le revenu global de la personne au nom de laquelle l'imposition a été établie. Toutefois, si votre situation de famille a changé en 2009, vous pouvez demander, par note jointe à votre déclaration, **la répartition *pro rata temporis* de la CSG déductible** entre votre déclaration commune et votre déclaration individuelle. Dans ce cas, indiquez le détail de la répartition.

### ◆ Pensions alimentaires (cases 6GI, 6GJ, 6EL, 6EM, 6GP et 6GU)

Indiquez le montant effectivement versé.

■ **Pensions alimentaires versées à des enfants majeurs.**

La déduction est limitée à 5 753 € par enfant.

– **Pensions alimentaires versées en vertu d'une décision de justice définitive avant le 1<sup>er</sup> janvier 2006 (cases 6GI et 6GJ)**

Ces pensions alimentaires sont déductibles pour leur montant majoré de 25 %. Cette majoration est effectuée automatiquement sans intervention de votre part (la limitation s'applique ensuite).

– **Autres pensions alimentaires versées à des enfants majeurs (cases 6EL et 6EM)**

Déclarez cases 6EL et 6EM les versements spontanés, les pensions non fixées et les pensions alimentaires versées en vertu d'une décision de justice prononcée à compter du 1<sup>er</sup> janvier 2006.

Vous pouvez déduire les pensions alimentaires versées à vos enfants majeurs auxquels vous devez venir en aide (à condition qu'ils ne soient pas comptés à votre charge).

Si vous avez plus de deux enfants, indiquez dans le cadre « Renseignements complémentaires », de votre déclaration n° 2042 ou sur une note jointe, le montant de la pension versée à chaque enfant à partir du troisième.

Si l'un de vos enfants est marié ou chargé de famille et si vous justifiez subvenir seul à l'entretien de son foyer [c'est-à-dire sans la participation des beaux-parents de votre enfant, ou celle de votre ex-conjoint si vous êtes divorcé(e) ou séparé(e)] inscrivez **case 6EL** le montant de la pension versée à cet enfant, et **case 6EM** le montant versé pour son conjoint (ou pour son (ses) enfant(s) s'il s'agit d'un enfant non marié chargé de famille). Considérez que vous avez versé moitié de la pension à votre enfant et moitié à son conjoint [ou à son (ses) enfant(s)].

■ **Pensions alimentaires versées à d'autres personnes (enfants mineurs, parents, ex-conjoint).**

– **Pensions alimentaires versées en vertu d'une décision de justice définitive avant le 1<sup>er</sup> janvier 2006 (case 6GP)**

Ces pensions alimentaires sont déductibles pour leur montant majoré de 25 %. Cette majoration est effectuée automatiquement sans intervention de votre part.

– **Autres pensions alimentaires (case 6GU)**

Déclarez case 6GU les versements spontanés, les pensions non fixées et les pensions alimentaires versées en vertu d'une décision de justice prononcée à compter du 1<sup>er</sup> janvier 2006.

### PRÉCISIONS

■ **Vous ne pouvez pas déduire de pension alimentaire pour un enfant en résidence alternée.**

■ **Les aides versées à des personnes autres que les ascendants et descendants ou les ex-conjoints** ne sont pas déductibles.

■ **Si vous déduisez une pension alimentaire, vous devez pouvoir prouver l'état de besoin de l'enfant ou de l'ascendant qui la reçoit et la réalité des versements effectués.** Toutefois, si vous subvenez à tous les besoins d'un enfant ou d'un ascendant sans ressources vivant sous votre toit, vous pouvez déduire sans justification une somme forfaitaire de **3 309 €**.

### ◆ Déductions diverses (case 6DD)

Les charges déductibles du revenu brut global sont les suivantes :

◆ les rentes payées à titre obligatoire et gratuit, constituées avant le 2 novembre 1959 ;

◆ les versements effectués pour la constitution de la retraite mutualiste du combattant dans la mesure où ils concernent la fraction bénéficiant de la majoration de l'État ;

◆ les intérêts payés, au titre des prêts de réinstallation ou de reconversion, par les Français rapatriés ou rentrant de l'étranger ;

◆ les charges foncières et certaines primes d'assurance relatives aux monuments historiques lorsque leurs propriétaires s'en réservent la jouissance. Pour plus d'informations, procurez-vous la notice des revenus fonciers n° 2044 spéciale ;

◆ les versements de cotisations de sécurité sociale dans le cas exceptionnel où ils n'ont pas été déduits pour la détermination d'un revenu particulier. Les cotisations patronales de sécurité sociale versées pour les employés de maison ne sont pas déductibles. Pour les rachats de cotisations de retraite, voir paragraphe « pensions ».

Vous ne pouvez pas déduire les cotisations versées à une mutuelle ou à tout autre organisme de prévoyance ou d'assurance lorsque l'adhésion est facultative.

### ◆ Déduction au titre de l'épargne retraite : PERP et produits assimilés (PREFON, COREM et C.G.O.S., ...)

Chaque membre du foyer fiscal peut déduire du revenu net global les cotisations versées au titre de l'épargne retraite facultative.

Indiquez cases **6RS, 6RT, 6RU** les cotisations versées en 2009 dans le cadre de l'épargne retraite et éventuellement les cotisations de rachat PREFON, COREM, CGOS cases **6SS, 6ST, 6SU**.

Le plafond de déductibilité des cotisations ou primes versées au titre de l'année 2009 est indiqué au bas de votre avis d'imposition des revenus 2008 ainsi qu'au cadre 6 de votre déclaration **si vous avez versé des cotisations en 2008**.

 **Si toutefois le montant préimprimé sur la déclaration est erroné, rectifiez le plafond cases 6PS, 6PT, 6PU.**

Vous devez notamment recalculer le plafond de déduction si :

– vous souscrivez une déclaration des revenus pour la première fois ;

– votre situation de famille a changé en 2008 (mariage, décès, divorce) ;

– des impositions supplémentaires ou des dégrèvements sont intervenus trop tardivement pour être pris en compte dans la détermination du plafond affiché sur votre déclaration des revenus.

En revanche, si votre situation de famille a changé en 2009, vous bénéficiez du plafond indiqué sur votre déclaration au titre de chaque période.

#### ◆ Détermination du plafond 2010 :

Le plafond relatif aux cotisations qui seront versées en 2010 sera déterminé en fonction de vos revenus d'activité 2009 sans intervention de votre part. Toutefois, si vous êtes concerné par les régimes de retraite dits « article 83 », « Madelin », « Madelin agricole », « PERE » ou « PERCO », indiquez cases 6QS, 6QT et 6QU les cotisations que vous avez versées en 2009 :

- la part patronale et salariale déductible (« article 83 ») ;
- le montant qui excède 15 % de la quote-part de votre bénéfice imposable comprise entre 34 308 € et 274 464 € (« Madelin » et « Madelin agricole ») ;
- la part obligatoire des cotisations versées au plan d'épargne retraite d'entreprise (PERE) ;
- l'abondement de l'entreprise au plan d'épargne pour la retraite collective (PERCO) exonéré d'impôt sur le revenu.

Ce nouveau plafond sera indiqué sur votre avis d'imposition des revenus 2009.

## PRÉCISIONS

■ **Plafond de déduction des impatriés** : si vous n'étiez pas fiscalement domicilié en France au cours des 3 dernières années civiles, cochez la case 6QW et vous bénéficierez d'un plafond de déduction calculé sur la base des revenus 2009 majoré d'un plafond complémentaire égal au triple de ce plafond.

■ **Mutualisation du plafond de déduction** : vous pouvez mutualiser votre plafond avec celui de votre conjoint ou de votre partenaire de PACS (case 6QR à cocher). Dans ce cas, le couple bénéficie d'un plafond global de déduction sur lequel s'imputent les cotisations ordinaires puis les cotisations de rachat versées par chacun des conjoints.

Procurez-vous le document d'information n° 2041 GX.

#### ◆ Frais d'accueil sous votre toit d'une personne âgée de plus de 75 ans (cases 6EU et 6EV)

Vous avez droit à une déduction si vous accueillez sous votre toit, une personne âgée de plus de 75 ans, autre qu'un ascendant, à condition qu'elle vive en permanence avec vous et que son revenu imposable n'excède pas le plafond de ressources fixé pour l'octroi de l'allocation de solidarité aux personnes âgées prévue à l'article L. 815-1 du code de la sécurité sociale, soit 8 309,27 € pour une personne seule et 13 765,73 € pour un couple marié.

Cette déduction est limitée à 3 309 € par personne recueillie.

#### ◆ Dépenses de grosses réparations des nus-proprétaires (case 6CB)

Les dépenses de grosses réparations supportées par les **nus-proprétaires** peuvent, sur option du contribuable, être déduites du revenu global, que l'immeuble soit ou non donné en location, dans la limite de 25 000 € par an. La fraction des dépenses excédant cette limite ou la fraction inférieure à 25 000 € non imputée sur le revenu global majoré des revenus au quotient et apprécié après déduction des autres charges peut être déduite du revenu global des dix années suivantes.

L'option pour la déduction de ces dépenses du revenu global exclut leur prise en compte pour l'évaluation des revenus fonciers.

#### ◆ Déficits globaux des années antérieures (cases 6FA, 6FB, 6FC, 6FD, 6FE et 6FL)

Les déficits globaux des années 2003 à 2008 non encore imputés sont déductibles de vos revenus de 2009. Cependant :

- ◆ les déficits agricoles ne sont déductibles qu'à certaines conditions ;
- ◆ les déficits fonciers des années 1999 à 2008 ne sont déductibles que des revenus fonciers (reportez-vous à la déclaration n° 2044) ;

◆ les déficits provenant d'activités commerciales ou non commerciales, exercées à titre non professionnel, ne sont déductibles que sur des revenus tirés d'activité de même nature ;

◆ les déficits des loueurs en meublés non professionnels ne sont déductibles que des revenus de location meublée non professionnelle des 10 années suivantes.

En conséquence, ces déficits ne doivent pas être mentionnés dans les **cases 6FA, 6FB, 6FC, 6FD, 6FE et 6FL**.

## 7 – CHARGES OUVRANT DROIT À DES RÉDUCTIONS OU À DES CRÉDITS D'IMPÔT

**Seules les dépenses payées en 2009 ouvrent droit à des réductions ou à des crédits d'impôt.**

**Si vous déclarez vos revenus en ligne sur [impots.gouv.fr](http://impots.gouv.fr), vous êtes dispensé de l'envoi des justificatifs. Toutefois, le service des impôts des particuliers ou le centre des impôts pourra vous les demander.**

#### Nouveau : le plafonnement global

À compter du 1/1/2009, l'avantage fiscal procuré par certaines déductions, réductions ou crédits d'impôt est limité à la somme de 25 000 € majorée de 10% du revenu imposable.

L'excédent éventuel est ajouté à l'imposition du contribuable.

Le plafonnement global est notamment susceptible de s'appliquer aux avantages suivants :

- les déductions au titre de l'amortissement Robien, Borloo, Robien SCPI, Borloo SCPI (logements acquis à compter du 01/01/2009) ;
- les réductions et crédits d'impôt suivants : investissement locatif nu (« Scellier »), investissements dans l'immobilier de tourisme, investissements et travaux forestiers, investissements dans les résidences hôtelières à vocation sociale, investissements outre-mer, souscription au capital de PME-FCPI-FIP, souscription au capital de SOFICA et de SOFIPCHE, travaux de conservation ou rénovation d'objets mobiliers classés monuments historiques, restauration complète d'un immeuble « Malraux », versements sur un compte épargne co-développement, logements neufs acquis pour être loués en meublé, emploi d'un salarié à domicile, intérêts d'emprunt pour acquisition de l'habitation principale, équipements en faveur de la qualité environnementale, frais de garde des jeunes enfants, crédit d'impôt sur les revenus distribués, assurance pour loyers impayés des locations conventionnées.

#### ◆ Dons effectués à des organismes d'aide aux personnes en difficulté (case 7UD)

**Ouvrent droit à la réduction d'impôt, les dons effectués au profit des associations qui, en France ou à l'étranger, fournissent gratuitement une aide alimentaire aux personnes en difficulté, favorisent leur logement ou leur donnent gratuitement, à titre principal, des soins médicaux, paramédicaux ou dentaires.** Si vous avez versé plus de 510 €, inscrivez 510 € **case 7UD** et portez le supplément **case 7UF**.

#### ◆ Dons aux autres œuvres et dons effectués pour le financement des partis politiques et des élections (case 7UF)

**Ouvrent droit à la réduction d'impôt, les dons effectués au profit :**

- d'œuvres ou d'organismes d'intérêt général, de fondations ou d'associations reconnues d'utilité publique, de fondations universitaires ou partenariales, à condition que ces organismes présentent un caractère philanthropique, éducatif, scientifique, social, familial, culturel, humanitaire, sportif ou concourent à la mise en valeur du patrimoine artistique, à la défense de l'environnement naturel...
- de la "fondation du patrimoine" ou d'autres fondations ou associations agréées en vue de financer des travaux portant sur des monuments historiques ;
- de fondations d'entreprise, de fonds de dotation ;
- d'établissements d'enseignement supérieur ou artistique, publics ou privés, d'intérêt général à but non lucratif ;



- d'organismes agréés ayant pour objet exclusif de participer à la création d'entreprises, à la reprise d'entreprises en difficulté et au financement d'entreprises de moins de 50 salariés ;
- d'associations du culte ou de bienfaisance et aux établissements publics des cultes reconnus d'Alsace-Moselle ;
- des associations de financement (ou mandataires) des campagnes électorales ou des partis et groupements politiques, ainsi que les cotisations qui leur sont versées.

Le plafond de déduction est limité à 7 500 € par parti ou groupement politique et à 4 600 € pour les dons versés à un ou plusieurs candidats.

#### ◆ Ouvrent également droit à la réduction d'impôt :

- les frais engagés par les bénévoles dans le cadre de leur activité associative, en vue de participer à des activités entrant strictement dans le cadre de l'objet social des organismes cités ci-dessus ; ces frais doivent être justifiés et constatés dans les comptes de l'organisme et le bénévole doit avoir expressément renoncé à leur remboursement.

L'évaluation des frais de voiture, vélomoteur, scooter ou moto, dont les bénévoles sont personnellement propriétaires et utilisés dans le cadre de l'engagement associatif peut s'effectuer sur la base de 0,299 € par kilomètre pour les voitures et de 0,116 € par kilomètre pour les deux-roues ;

- les revenus abandonnés au profit d'organismes d'intérêt général ou les sommes investies dans des fonds de partage ou caritatifs (ou fonds solidaires).

Le prix d'acquisition du logement ne doit pas être retenu dans le montant des dépenses et les subventions accordées pour la réalisation des travaux doivent en être déduites.

Le taux de la réduction d'impôt est fixé à 40 % (case 7RB) si cet immeuble est situé dans un secteur sauvegardé ou dans un quartier ancien dégradé (après publication par le ministère du logement du décret contenant la liste des quartiers concernés) et à 30 % (case 7RA) lorsque l'immeuble est situé dans une zone de protection du patrimoine architectural, urbain et paysager (ZPPAUP).

#### ◆ Souscription au capital d'une SOFIPECHE (case 7GS)

Vous pouvez bénéficier d'une réduction d'impôts au titre des souscriptions en numéraire effectivement versées entre le 01/01/2009 et le 31/12/2011 au capital de SOFIPECHE. Indiquez le montant des sommes versées en 2009 case 7GS. Pour tout renseignement complémentaire, procurez-vous le document d'information n° 2041 GK.

#### ◆ Sommes versées sur un compte épargne codéveloppement (case 7UH)

**Nouveau** : les sommes versées entre le 01/01/2009 et le 31/12/2011 sur un compte épargne codéveloppement ouvrent droit à une réduction d'impôt au taux de 40 %. La base de la réduction d'impôt est égale au montant des versements effectués dans la double limite de 25 % du revenu net global et de 20 000 € par foyer fiscal.

#### ◆ Sommes versées pour l'emploi d'un salarié à domicile (cases 7DB, 7DF, 7DQ, 7DG et 7DL)

Les sommes versées au titre de l'emploi d'un salarié à domicile ouvrent droit à une réduction ou à un crédit d'impôt.

Vous bénéficiez d'un crédit d'impôt (**case 7DB**) si vous exercez une activité professionnelle ou si vous êtes inscrit comme demandeur d'emploi pendant au moins 3 mois au cours de l'année du paiement des dépenses. Pour les personnes soumises à une imposition commune, les deux doivent remplir l'une ou l'autre de ces conditions. Le crédit d'impôt est également accordé lorsqu'un des membres du couple soumis à imposition commune poursuit des études supérieures, est en congé individuel de formation, ou est atteint d'un handicap ou d'une maladie comportant un traitement prolongé et une thérapeutique particulièrement coûteuse. Si vous ne remplissez pas ces conditions ou si vous réalisez ces dépenses à la résidence d'un ascendant susceptible de bénéficier de l'APA, celles-ci ouvrent droit à une réduction d'impôt (**case 7DF**).

Les sommes ouvrant droit à l'avantage fiscal peuvent être versées pour :

- l'emploi direct d'un salarié qui rend des services définis à l'article D 7231-1 du code du travail (travaux ménagers, garde d'enfant et soutien scolaire à domicile...);
- le recours à une association, une entreprise ou un organisme ayant reçu un agrément délivré par l'État et qui rend des services définis à ces mêmes articles ;
- le recours à un organisme à but non lucratif ayant pour objet l'aide à domicile et habilité au titre de l'aide sociale ou conventionné par un organisme de sécurité sociale.

Vous pouvez également bénéficier de cette réduction d'impôt pour des sommes que vous avez personnellement supportées pour rémunérer un salarié travaillant au domicile d'un ascendant qui remplit les conditions pour bénéficier de l'allocation personnalisée d'autonomie (APA) ; mais dans ce cas, vous ne pouvez pas déduire la pension alimentaire que vous versez à cet ascendant.

Ouvrent droit à la réduction ou au crédit d'impôt les **dépenses que vous avez effectivement supportées en 2009** : salaires nets payés et cotisations sociales ou sommes facturées par l'association ou l'entreprise agréée ou l'organisme habilité, après déduction éventuelle des allocations, aides ou indemnités (notamment le chèque emploi-service universel – CESU – préfinancé par l'entreprise et qui est exonéré dans la limite de 1 830 €...) qui vous ont été versées.

#### ◆ Report de dons (cases 7XS, 7XT, 7XU, 7XW et 7XY)

Les dons versés au titre d'une année, qui excèdent la limite de 20 % du revenu imposable, sont reportés sur les **cinq années suivantes**.

Indiquez cases 7XS, 7XT, 7XU, 7XW et 7XY le montant des dons versés en 2004, 2005, 2006, 2007 et 2008 n'ayant pas ouvert droit à réduction d'impôt. Ces montants sont indiqués sur votre avis d'imposition des revenus 2008. Les reports ouvrent droit à réduction d'impôt avant les éventuels versements de l'année et en commençant par les excédents non utilisés les plus anciens.

#### ◆ Mécénat d'entreprise (case 7US)

Si vous exercez une activité dont les résultats sont imposables à votre nom selon un régime réel, certains dons effectués par votre entreprise donnent droit à une réduction d'impôt.

■ **Modalités déclaratives** : indiquez case 7US le montant de la réduction d'impôt déterminé à partir des imprimés n° 2069-M-SD et 2069-MS2-SD.

Pour tout renseignement complémentaire, procurez-vous le document d'information n° 2041 GD.

#### ◆ Cotisations syndicales (cases 7AC, 7AE et 7AG)

Les cotisations versées par les salariés et retraités à un syndicat représentatif de salariés ou de fonctionnaires ouvrent droit à une réduction d'impôt. Les salariés qui ont demandé la déduction de leurs frais professionnels réels ne bénéficient pas de la réduction d'impôt, mais la cotisation versée peut être intégralement comprise dans le montant des frais déduits.

#### ◆ Travaux de restauration immobilière (cases 7RA et 7RB)

**Nouveau** : vous pouvez bénéficier d'une réduction d'impôt au titre des dépenses engagées en vue de la restauration complète d'un immeuble bâti dans le cadre du dispositif « Malraux » au lieu de la déduction des dépenses des revenus fonciers. Ces dispositions s'appliquent aux dépenses portant sur des immeubles pour lesquels une demande de permis de construire ou une déclaration de travaux a été déposée à compter du 1<sup>er</sup> janvier 2009. La restauration de l'immeuble doit être déclarée d'utilité publique, sauf dans les secteurs sauvegardés dans lesquels le plan de sauvegarde et de mise en valeur est approuvé. Le propriétaire doit s'engager à louer le logement nu à usage d'habitation principale pendant 9 ans. Les dépenses sont retenues dans la limite annuelle de 100 000 €.



## PRÉCISIONS

■ **Plafond** : le plafond des dépenses ouvrant droit à l'avantage fiscal est de 12 000 € majoré de 1 500 € par enfant mineur compté à charge (750 € si l'enfant est en résidence alternée), par enfant rattaché (que le rattachement prenne la forme d'une majoration du quotient familial ou d'un abattement), par membre du foyer fiscal âgé de plus de 65 ans ou par ascendant âgé de plus de 65 ans bénéficiant de l'APA lorsque vous supportez personnellement les frais au titre de l'emploi d'un salarié travaillant chez l'ascendant. Ce plafond ne peut dépasser 15 000 €.

**Nouveau** : le plafond de dépenses de 12 000 € est porté à 15 000 € la première année au titre de laquelle le contribuable emploie un salarié à domicile à titre direct (**case 7DQ**). Dans ce cas, le plafond ne peut dépasser 18 000 € après majorations.

Si vous bénéficiez à la fois de la réduction et du crédit d'impôt, le plafond de déduction est d'abord utilisé pour le crédit d'impôt.

Le plafond de déduction est de 20 000 € si un membre de votre foyer fiscal est titulaire de la carte d'invalidité d'au moins 80 % ou d'une pension d'invalidité de 3<sup>e</sup> catégorie ou si vous percevez un complément d'allocation d'éducation spéciale pour l'un de vos enfants à charge.

■ **Cas particuliers** : les dépenses relatives à des prestations de petits bricolages, à des interventions informatiques à domicile et à des travaux de jardinage, pouvant ouvrir droit à réduction d'impôt sont respectivement plafonnées à 500 €, 1 000 € et 3 000 € par foyer fiscal.

■ **Justificatifs** : joignez à votre déclaration l'attestation annuelle délivrée par l'URSSAF, la MSA, l'association ou l'entreprise agréée, l'organisme habilité ou le centre national de traitement du chèque emploi-service et éventuellement l'attestation d'attribution de l'APA.

Le cas échéant, joignez une copie de la carte d'invalidité (ou une copie de récépissé ou de l'accusé de réception de la demande si la carte demandée en 2009 n'est pas encore attribuée), une copie de la décision d'attribution d'une pension d'invalidité de 3<sup>e</sup> catégorie de la caisse primaire d'assurance maladie ou une copie de la décision d'attribution d'un complément d'allocation d'éducation de l'enfant handicapé par la maison départementale des personnes handicapées (MDPH).

### ◆ Dépenses d'accueil dans un établissement pour personnes dépendantes (cases 7CD et 7CE)

Vous pouvez bénéficier d'une réduction d'impôt si vous (ou une personne de votre foyer), résidez en raison de votre état de santé, dans un établissement hébergeant des personnes dépendantes (maison de retraite, logement-foyer, ou maison d'accueil).

La réduction s'applique au titre des frais de dépendance et d'hébergement (logement et nourriture) effectivement supportés dans l'année après déduction de l'allocation personnalisée d'autonomie.

## PRÉCISIONS

■ **Cumul** : cette réduction d'impôt peut se cumuler avec celle prévue pour l'emploi d'un salarié à domicile (voir ci-dessus) si, dans un couple marié ou lié par un PACS, l'un des conjoints ou partenaires est hébergé dans un établissement pour personnes dépendantes tandis que l'autre époux ou partenaire, resté à son domicile, a recours aux services d'un salarié pour la réalisation de tâches à caractère familial ou ménager.

■ **Plafond** : les dépenses payées sont prises en compte dans une limite de 10 000 € par personne hébergée.

### ◆ Frais de garde des enfants de moins de sept ans cases 7GA à 7GC (7GE à 7GG si les enfants sont en résidence alternée)

Vous pouvez bénéficier du crédit d'impôt si vous faites garder, à l'extérieur de votre domicile, vos enfants à charge âgés de moins de 6 ans au 1<sup>er</sup> janvier 2009 (nés après le 31 décembre 2002).

**Vous devez déduire des sommes versées**, l'allocation mensuelle versée par la caisse d'allocations familiales ou la mutualité sociale agricole et les indemnités pour frais de garde d'enfant reçues de votre employeur (chèque emploi-service universel – CESU – préfinancé par l'entreprise et qui est exonéré dans la limite de 1 830 €....).

## PRÉCISIONS

■ **Garde alternée** : en cas de résidence alternée, le montant du crédit d'impôt est divisé par deux.

■ **Assistante maternelle** : si la garde est assurée par une assistante maternelle, joignez à votre déclaration des revenus l'attestation établie à votre nom par la caisse d'allocations familiales ou la caisse de la mutualité sociale agricole.

■ **Garde d'enfants à domicile** : les dépenses effectuées pour la garde de vos enfants à votre domicile ouvrent droit à l'avantage fiscal pour emploi d'un salarié à domicile (voir ci-avant).

■ **Union libre** : si vous vivez en union libre, seul le parent qui compte l'enfant à charge peut bénéficier du crédit d'impôt à condition que les justificatifs des sommes versées soient établis à son nom.

### ◆ Enfants à charge poursuivant leurs études (cases 7EA, 7EC, 7EF ou 7EB, 7ED, 7EG)

Pour chaque enfant compté à votre charge ou rattaché qui poursuivait, au 31 décembre 2009, des études secondaires ou supérieures, vous pouvez bénéficier d'une réduction d'impôt de 61 € par enfant au collège, de 153 € par enfant au lycée, et de 183 € par enfant dans l'enseignement supérieur.

La réduction est divisée par deux lorsque l'enfant est en résidence alternée.

### ◆ Primes des rentes survie, contrats d'épargne handicap (case 7GZ)

Doivent être reportées dans cette rubrique :

- les primes versées dans le cadre des contrats d'épargne handicap, d'une durée de six ans au moins, qui garantissent le versement d'un capital ou d'une rente viagère à l'assuré atteint d'un handicap lors de la conclusion du contrat ;
- les primes relatives au contrat de « rentes survie » qui garantissent, au décès de l'assuré, le versement d'un capital ou d'une rente viagère à un enfant handicapé ou à tout autre parent handicapé en ligne directe (ascendant, descendant) ou en ligne collatérale, jusqu'au 3<sup>e</sup> degré de l'assuré (frère, oncle, neveu...) ou à une personne invalide comptée à charge.

### ◆ Prestations compensatoires (cases 7WM à 7WP)

Les prestations compensatoires versées sous forme de capital en numéraire ou en nature par attribution de biens ou de droits, ouvrent droit à une réduction d'impôt lorsque les versements sont effectués en une seule fois (ou de façon échelonnée sur une période qui n'excède pas 12 mois). Cette réduction s'applique aux versements effectués en exécution de jugements de divorce.

Ouvre également droit à la réduction d'impôt le paiement d'une prestation compensatoire en capital lorsque celui-ci résulte de la conversion d'une rente et qu'il est versé dans les 12 mois du jugement de conversion.

- Si vous avez versé en 2009 une prestation compensatoire, suite à un jugement de divorce prononcé en 2008 et prévoyant l'étalement des versements sur 2008 et 2009, inscrivez **case 7WP**, le montant à reporter qui vous a été indiqué sur votre avis d'impôt sur les revenus de 2008.
- Si le jugement de divorce prévoyant le versement d'une prestation compensatoire, sous forme de capital en numéraire ou en nature, est intervenu en 2009, inscrivez :

- **case 7WN**, le montant des versements effectués en 2009 ;
- **case 7WO**, le montant total de la prestation compensatoire fixée par le jugement de divorce.

Remplissez ces deux cases même si vous avez versé, en 2009, la totalité de la prestation compensatoire prévue. Si les versements sont répartis sur 2009 et 2010, ne faites aucun calcul ; le plafond applicable au titre de 2009 sera déterminé automatiquement. Le montant, à reporter sur votre déclaration des revenus de 2010, sera indiqué sur votre avis d'impôt sur les revenus de 2009.

- En cas de conversion d'une rente en capital, indiquez :

- **case 7WN**, le montant des versements en capital effectués en 2009 ;
- **case 7WO**, le sommes versées au titre de la rente revalorisée et le montant du capital fixé en substitution de la rente ;
- **case 7WM**, le montant total du capital fixé par jugement en substitution de la rente.

#### ◆ Intérêts d'emprunts pour reprise de société (case 7FH)

Vous pouvez bénéficier d'une réduction d'impôt au titre des intérêts d'emprunts contractés pour acquérir, dans le cadre d'une opération de reprise, une fraction de capital d'une société non cotée soumise à l'IS. Procurez-vous le document d'information n° 2041 GC.

#### ◆ Intérêts pour paiement différé accordé aux agriculteurs (case 7UM)

Vous pouvez bénéficier d'une réduction d'impôt à raison des intérêts perçus au titre du différé de paiement que vous accordez, à des agriculteurs de moins de 40 ans qui s'installent ou sont installés depuis moins de 5 ans, dans le cadre de la vente d'une exploitation agricole ou de l'intégralité des parts d'un groupement ou d'une société agricole dans lequel vous exercez. La réduction est accordée au titre de l'année de perception des intérêts et pour une vente intervenue entre le 18 mai 2005 et le 31 décembre 2010.

#### ◆ Souscription au capital des PME et des très petites entreprises (cases 7CF, 7CL, 7CM, 7CN et 7CU)

Si vous avez souscrit en numéraire au capital initial ou à une augmentation du capital de certaines sociétés non cotées en bourse, les versements effectués en 2009 peuvent, sous certaines conditions, ouvrir droit à une réduction d'impôt. Indiquez case 7CF le montant des versements effectués en 2009. Inscrivez cases 7CL, 7CM et 7CN les reports des versements au titre des années 2006, 2007 et 2008. Ces montants sont indiqués sur votre avis d'imposition 2008.

**Nouveau** : à compter de l'imposition des revenus 2009, si vous investissez dans de très petites entreprises en phase d'amorçage ou d'expansion, vous bénéficiez d'une majoration du plafond des versements ouvrant droit à la réduction d'impôt. Indiquez le montant de ces versements case 7CU.

Procurez-vous le document d'information n° 2041 GC.

#### ◆ Souscription de parts de FCP dans l'innovation ou de fonds d'investissement de proximité (cases 7GQ, 7FQ et 7FM)

Les versements effectués au titre des souscriptions de parts de fonds communs de placement dans l'innovation ou de fonds d'investissement de proximité ouvrent droit, sous certaines conditions, à une réduction d'impôt.

Les souscriptions de parts de fonds d'investissement de proximité dédiées aux entreprises situées en Corse ouvrent droit à une réduction d'impôt majorée.

Procurez-vous le document d'information n° 2041 GC.

#### ◆ Travaux de conservation et de restauration d'objets classés monuments historiques (case 7NZ)

Les propriétaires d'objets mobiliers classés monuments historiques peuvent bénéficier d'une réduction d'impôt au titre des travaux réalisés en vue de leur conservation ou de leur restauration. L'objet doit être exposé au public dès l'achèvement des travaux et pendant au moins 5 ans.

#### ◆ Souscription au capital de SOFICA (cases 7FN et 7GN)

Vous pouvez bénéficier d'une réduction d'impôt au titre des souscriptions en numéraire, au capital initial ou aux augmentations de capital des SOFICA.

Indiquez le montant des sommes versées en 2009 case 7GN lorsque la société s'engage à réaliser au moins 10 % de ses investissements dans le capital de sociétés de production avant le 31 décembre de l'année suivant celle de la souscription et case 7FN dans les autres cas. Pour tout renseignement complémentaire, procurez-vous le document d'information n° 2041 GK.

#### ◆ Frais de comptabilité et d'adhésion à un centre de gestion ou à une association agréée (cases 7FF et 7FG)

Si vous êtes adhérent à un centre de gestion ou à une association agréée, vous pouvez bénéficier d'une réduction d'impôt si vous remplissez en même temps les deux conditions suivantes :

- vos recettes n'excèdent pas, selon la nature de votre activité, la limite d'application du forfait agricole ou des régimes des micro-entreprises ou spécial BNC ;
- vous avez opté pour un régime réel d'imposition du bénéfice ou pour la déclaration contrôlée ou bien encore pour l'assujettissement à la TVA. Pour tout renseignement complémentaire, procurez-vous le document d'information n° 2041 GD.

#### ◆ Aide aux créateurs et repreneurs d'entreprise (cases 7FY à 7KY)

Vous pouvez bénéficier d'une réduction d'impôt si vous apportez votre aide à des demandeurs d'emploi ou à des titulaires du RSA qui créent ou reprennent une entreprise ou au repreneur de votre entreprise. L'aide doit être apportée dans le cadre d'une convention, d'une durée minimale de 2 mois renouvelable sans pouvoir excéder 3 ans consécutifs, signée entre le tuteur, le créateur (ou le repreneur) d'entreprise. Vous ne pouvez apporter votre aide à plus de 3 personnes simultanément. La réduction d'impôt s'élève à 1 000 € par créateur ou repreneur d'entreprise majorée de 400 € par personne handicapée. La réduction est accordée en deux fois pour les conventions signées en 2009 : la première moitié au titre de l'année au cours de laquelle la convention est signée (cases 7HY et 7IY), la seconde au titre de l'année où elle prend fin (il peut s'agir de la même année, dans ce cas remplir les cases 7JY et 7KY). Pour les conventions signées avant 2009 (cases 7FY et 7GY), la réduction d'impôt est accordée en totalité au titre de l'année au cours de laquelle la convention prend fin.

#### ◆ Acquisition de biens culturels (case 7UO)

Vous pouvez, sous certaines conditions, bénéficier d'une réduction d'impôt lorsque vous avez acquis des biens culturels ayant le caractère de trésors nationaux. Ceux-ci doivent notamment avoir fait l'objet d'un refus de certificat d'exportation. Procurez-vous le document d'information n° 2041 GD

#### ◆ Investissements OUTRE-MER

■ **Investissements réalisés dans le secteur du logement et autres secteurs d'activité.** Déterminez les montants à reporter cases 7QB, 7QC, 7QD de la déclaration complémentaire n° 2042 C à partir de la fiche de calcul insérée dans le document d'information n° 2041 GE. Joignez la fiche de calcul à votre déclaration.

■ **Investissements réalisés dans le cadre d'une entreprise en 2009.** Déterminez les montants à reporter cases 7QE à 7QJ de la déclaration complémentaire n° 2042 C à partir de la fiche de calcul insérée dans le document d'information 2041 GE. Joignez la fiche de calcul à votre déclaration.

■ **Report des réductions non imputées les années antérieures (cases 7OZ, 7PZ, 7QZ, 7RZ et 7SZ).** Ces reports figurent sur votre avis d'imposition.

Le montant non imputé du report 2004 (case 7OZ) sera indiqué sur votre avis d'imposition. Vous pouvez en obtenir le remboursement en adressant une demande à votre centre des impôts ou à votre service des impôts des particuliers.

■ **Nouveau** : investissement outre-mer dans le logement social (case 7QK). Vous pouvez bénéficier d'une réduction d'impôt au titre des investissements dans le secteur du logement social réalisés à compter du 29/05/2009.

■ **Plafonnement** : le montant total des réductions d'impôt pouvant être imputé au titre des investissements outre-mer est plafonné. Pour plus d'informations, procurez-vous le document d'information n° 2041 GE.

## ◆ Dépenses relatives à l'habitation principale

Pour plus d'information sur les dépenses ouvrant droit au crédit d'impôt, procurez-vous le document n° 2041 GR.

**Remarque :** seules les dépenses payées en 2009 pour un logement situé en France ouvrent droit au crédit d'impôt.

Dépenses en faveur de la qualité environnementale de l'habitation principale (cases 7WE, 7WF, 7WG, 7WH et 7WK)			
Catégorie de la dépense			
Chaudières à condensation, matériaux d'isolation thermique et appareils de régulation de chauffage. <b>Case 7 WG – Crédit 40 %</b> <b>Case 7 WH – Crédit 25 %</b>	Équipements de raccordement à un réseau de chaleur. Équipements de récupération et de traitement des eaux pluviales. <b>Case 7 WH</b> <b>Crédit 25 %</b>	Appareils de chauffage au bois ou autres biomasses et pompes à chaleur autres que air/air. <b>Case 7 WK</b> <b>Crédit 40 %</b>	Autres équipements utilisant une source d'énergie renouvelable et diagnostic de performance énergétique. <b>Case 7 WF</b> <b>Crédit 50 %</b>
Conditions d'obtention du crédit d'impôt			
<ul style="list-style-type: none"> <li>le taux du crédit est fixé à 25 % (case 7WH) ;</li> <li>le taux est fixé à 40 % (case 7WG) si l'installation est effectuée au plus tard le 31 décembre de la deuxième année suivant celle de l'acquisition d'un logement achevé avant le 1<sup>er</sup> janvier 1977 ;</li> <li>l'immeuble doit être achevé depuis plus de deux ans.</li> </ul>	<ul style="list-style-type: none"> <li>aucune condition d'ancienneté du logement n'est requise.</li> </ul>	<ul style="list-style-type: none"> <li>aucune condition d'ancienneté du logement n'est requise.</li> </ul>	<p><b>Dépenses d'équipements :</b></p> <ul style="list-style-type: none"> <li>aucune condition d'ancienneté du logement n'est requise.</li> </ul> <p><b>Diagnostic de performance énergétique :</b></p> <ul style="list-style-type: none"> <li>l'immeuble doit être achevé depuis plus de deux ans.</li> <li>la dépense ouvre droit au crédit d'impôt lorsque la réglementation ne rend pas ce diagnostic obligatoire.</li> </ul>
<ul style="list-style-type: none"> <li><b>les frais de main d'œuvre sont exclus de la base du crédit d'impôt sauf pour les travaux d'isolation thermique, des parois opaques (murs, toitures...)</b></li> </ul>			
<p>Ce crédit d'impôt est retenu dans la limite d'un plafond pluriannuel de dépenses sur une période de cinq années consécutives comprises entre le 1<sup>er</sup> janvier 2005 et le 31 décembre 2012.</p> <p>Ce plafond est fixé à :</p> <ul style="list-style-type: none"> <li>8 000 € pour une personne célibataire, veuve ou divorcée ;</li> <li>16 000 € pour les personnes soumises à une imposition commune ;</li> <li>majoré de 400 € par personne ou enfant à charge (cette majoration est divisée par deux si l'enfant est en résidence alternée).</li> </ul>			

## PRÉCISIONS

- les dépenses financées par un « éco-prêt » à taux zéro (case 7 WE) ouvrent droit au crédit d'impôt si votre revenu fiscal de référence de l'avant dernière année précédant celle de l'offre de prêt n'excède pas 45 000 €.
- par mesure de tempérament, lorsqu'une dépense a été engagée en 2008 (acceptation d'un devis et versement d'un acompte en 2008) mais payée en 2009, les conditions applicables à la date d'engagement de la dépense peuvent être retenues. À ce titre, les dépenses d'acquisition de chaudières à basse température ou de pompes à chaleur air/air engagées en 2008 peuvent ouvrir droit au crédit d'impôt au titre de l'imposition des revenus de 2009. Dans ce cas, joignez une note sur papier libre ainsi que les justificatifs nécessaires.
- le crédit d'impôt est étendu aux dépenses engagées par les propriétaires bailleurs dans les logements achevés depuis plus de 2 ans et donnés en location pendant au moins 5 ans à titre d'habitation principale. Les dépenses sont retenues dans la limite de 8 000 € par logement sur la période du 1<sup>er</sup> janvier 2009 au 31 décembre 2012 avec un maximum de 3 logements par an et par foyer fiscal. Les dépenses ouvrent droit au crédit d'impôt aux mêmes taux que celles effectuées dans l'habitation principale. Utilisez le document d'information n° 2041 GR pour rédiger votre engagement de location et pour déterminer les montants à reporter **cases 7SA, 7SB, 7SC, 7SD et 7SE** de la déclaration complémentaire.

Dépenses en faveur de l'aide aux personnes (cases 7WI et 7WJ)		
Catégorie de la dépense		
Dépenses d'acquisition d'ascenseurs électriques spécifiques. <b>Case 7 WI</b> <b>Crédit 15 %</b>	Travaux de prévention des risques technologiques. <b>Case 7 WI</b> <b>Crédit 15 %</b>	Dépenses d'équipements spécialement conçus pour les personnes âgées ou handicapées. <b>Case 7 WJ</b> <b>Crédit 25 %</b>
Conditions d'obtention du crédit d'impôt		
<ul style="list-style-type: none"> <li>l'immeuble doit être achevé depuis plus de deux ans ;</li> <li>les ascenseurs doivent être installés dans un immeuble collectif ;</li> <li><b>les frais de main-d'œuvre sont exclus de la base de calcul du crédit d'impôt.</b></li> </ul>	<ul style="list-style-type: none"> <li>aucune condition d'ancienneté du logement ;</li> <li>les travaux doivent être prescrits par un plan de prévention des risques technologiques (PPRT).</li> </ul>	<ul style="list-style-type: none"> <li>aucune condition d'ancienneté du logement n'est requise.</li> </ul>
<ul style="list-style-type: none"> <li><b>les frais de main-d'œuvre sont inclus dans la base de calcul du crédit d'impôt.</b></li> </ul>		
<p>Le crédit d'impôt est retenu dans la limite d'un plafond pluriannuel de dépenses sur une période de cinq années consécutives comprises entre le 1<sup>er</sup> janvier 2005 et le 31 décembre 2010.</p> <p>Ce plafond est fixé à :</p> <ul style="list-style-type: none"> <li>5 000 € pour une personne célibataire, veuve ou divorcée ;</li> <li>10 000 € pour les personnes soumises à une imposition commune ;</li> <li>majoré de 400 € par personne ou enfant à charge (cette majoration est divisée par deux si l'enfant est en résidence alternée).</li> </ul>		

## ◆ Investissements et travaux forestiers (cases 7UN, 7UP, 7UQ et 7UT)

Les acquisitions de terrains en nature de bois ou de terrains nus à boisser, les dépenses de travaux forestiers ainsi que les rémunérations versées dans le cadre d'un contrat de gestion des bois et forêts peuvent ouvrir droit à une réduction d'impôt.

Pour le calcul de la réduction d'impôt, trois plafonds distincts s'appliquent selon la nature des dépenses : 5 700 € pour les dépenses d'acquisition, 6 250 € pour les travaux et 2 000 € pour les dépenses de rémunération. Ces plafonds s'appliquent aux personnes célibataires, veuves ou divorcées et sont doublés pour les personnes mariées ou pacsées.

Lorsque les dépenses de travaux dépassent le plafond, l'excédent peut être reporté sur les quatre années (8 années en cas de sinistre) suivant celle du paiement des travaux et dans la même limite.

Voir le document d'information n° 2041 GK.

## ◆ Défense des forêts contre l'incendie (case 7UC)

Vous pouvez bénéficier d'une réduction d'impôt au titre des cotisations versées aux associations syndicales autorisées ayant pour objet la réalisation de travaux de prévention en vue de la défense des forêts contre l'incendie sur des terrains inclus dans les bois classés en application de l'article L. 321-1 du code forestier ou dans les massifs visés à l'article L. 321-6 du même code.

## ◆ Investissements locatifs dans le secteur touristique ou hôtelier à vocation sociale (cases 7XC, 7XD, 7XE, 7XF, 7XG, 7XH, 7XL, 7XM, 7XN et 7XO)

■ **Principes** : si vous avez réalisé un investissement locatif dans le secteur touristique, dans une résidence hôtelière à vocation sociale ou si vous avez réalisé certains travaux, vous pouvez sous certaines conditions obtenir une réduction d'impôt.

**Nouveau** : à compter de l'imposition des revenus de 2009, pour les acquisitions de logements neufs (ligne 7XC) ou de logements faisant l'objet de travaux de réhabilitation (ligne 7XL), vous pouvez demander l'étalement du solde de la réduction d'impôt par sixième sur les six années qui suivent la première imputation (cases 7XD et 7XE). La fraction de réduction d'impôt imputée l'année de l'investissement demeure égale au sixième de la réduction d'impôt maximale.

Si vous avez bénéficié de cette réduction d'impôt au titre des années antérieures, reportez **cases 7XF, 7XM et 7XO** la fraction éventuelle des dépenses d'investissements non encore imputées (ces montants figurent sur vos avis d'imposition).

Pour tout renseignement complémentaire, procurez-vous le document d'information n° 2041 GF et voir la fiche de calcul

## ◆ Intérêts des prêts étudiants (cases 7UK, 7VO et 7TD)

Vous pouvez bénéficier d'un crédit d'impôt si vous avez souscrit un prêt entre le 1<sup>er</sup> septembre 2005 et le 31 décembre 2008 en votre qualité d'étudiant âgé de 25 ans au plus en vue du financement de vos études. Vous ne pouvez bénéficier de ce crédit d'impôt que si vous déposez votre propre déclaration. Si vous avez souscrit votre prêt entre 2005 et 2008 alors que vous étiez rattaché au foyer fiscal de vos parents, la base du crédit d'impôt attribué la première année de votre imposition distincte comprend également les intérêts payés au cours des années de rattachement retenus dans la limite de **1 000 €** par année civile.

Dans ce cas, indiquez case 7VO le nombre d'années (maximum 4) pendant lesquelles vous avez versé des intérêts d'emprunt en tant qu'enfant rattaché à un autre foyer fiscal.

Ce crédit est égal à 25 % des intérêts des cinq premières annuités retenus dans la limite de 1 000 € par année civile.

Indiquez case 7UK le montant des intérêts versés en 2009 et en case 7TD ceux versés avant 2009.

## ◆ Intérêts des emprunts pour l'habitation principale (cases 7VX, 7VY et 7VZ)

Vous pouvez bénéficier d'un crédit d'impôt si vous avez souscrit un prêt pour acquérir un logement affecté à l'habitation principale. Ce crédit d'impôt s'applique également aux prêts contractés en vue de financer l'acquisition d'un terrain et les dépenses de construction d'un logement destiné à être affecté, dès son achèvement, à l'habitation principale. Ce crédit d'impôt s'applique à l'acquisition des logements dont l'acte authentique a été signé à compter du **6 mai 2007** ou aux constructions pour lesquelles la déclaration d'ouverture de chantier a été effectuée à compter de cette date.

La base du crédit d'impôt est constituée par les intérêts payés au titre des **cinq premières annuités (période de 12 mois) de remboursement du prêt**, à l'exclusion des frais et des cotisations d'assurances liés à l'emprunt.

Ces intérêts sont retenus dans la limite de 3 750 € pour les célibataires, veufs et divorcés et 7 500 € pour les personnes soumises à une imposition commune (ces montants sont doublés si au moins un des membres du foyer fiscal est titulaire d'une carte d'invalidité). Ces plafonds sont majorés de 500 € par personne à charge ou de la moitié de cette somme si l'enfant est en résidence alternée.

Le taux du crédit d'impôt est fixé à 40 % des intérêts payés au titre de la première annuité (12 premiers mois) de remboursement (case 7VY) et à 20 % pour les quatre annuités suivantes (case 7VZ).

Chaque annuité est déterminée de date à date. Pour les prêts contractés en cours d'année, le taux de 40 % est donc appliqué au cours de la 1<sup>ère</sup> année et pour une partie des intérêts versés la 2<sup>e</sup> année.

**Nouveau** : à compter de 2009, lorsqu'un logement neuf présente un niveau de performance énergétique qui répond à la législation « bâtiment basse consommation » (BBC 2005), le crédit d'impôt est accordé au taux de 40 % au titre des sept premières annuités (case 7VX).

## ◆ Investissements locatifs neufs « Dispositif Scellier » (cases 7HJ et 7HK)

**Nouveau** : vous pouvez bénéficier d'une réduction d'impôt si vous faites l'acquisition ou si vous faites construire entre le 1/01/2009 et le 31/12/2012 un logement neuf dans certaines zones du territoire. Vous devez vous engager à le donner en location à usage d'habitation principale pour une durée minimale de 9 ans en respectant un plafond de loyer. La souscription de parts de sociétés civiles de placement immobilier (SCPI) réalisant ces mêmes investissements ouvre également droit à la réduction d'impôt.

La réduction d'impôt est calculée sur le prix de revient du logement ou le montant des souscriptions dans la limite annuelle de 300 000 € par logement et par foyer fiscal. La réduction d'impôt est accordée au titre d'un seul logement par an. Son taux est fixé à 25 % pour les investissements réalisés en 2009 en Métropole et dans les départements d'outre-mer (DOM). Elle est répartie sur 9 années à raison d'un neuvième de son montant chaque année.

Les investissements outre-mer (DOM et COM) effectués à compter du 29/05/2009 ouvrent droit à la réduction d'impôt au taux de 40 % sous conditions de plafonds de loyers et le cas échéant de ressources des locataires fixés dans le décret n° 2009-1672 du 28 décembre 2009.

Lorsque le montant de la réduction d'impôt imputable au titre d'une année excède le montant de l'impôt dû, le solde peut être reporté sur les 6 années suivantes à condition que le logement soit maintenu à la location pendant lesdites années.

Pour plus d'informations, procurez-vous le bulletin officiel des impôts 5B17-09 du 15 mai 2009.



## ◆ Investissements en vue de la location meublée non professionnelle dans certains établissements ou résidences (case 7IJ)

**Nouveau** : vous pouvez bénéficier d'une réduction d'impôt si vous faites l'acquisition d'un logement neuf ou en l'état futur d'achèvement, un logement achevé depuis au moins quinze ans ayant fait l'objet d'une réhabilitation ou qui fait l'objet de travaux de réhabilitation. Le logement doit être destiné à la location meublée non professionnelle dans certaines résidences (établissement social ou médico-social pour personnes âgées ou handicapées, établissement ayant pour objet de dispenser des soins de longue durée à des personnes n'ayant pas leur autonomie de vie, résidence avec services pour personnes âgées ou handicapées ayant obtenu l'agrément « qualité », résidence avec services pour étudiants, résidence de tourisme classée, ensemble de logements gérés par un groupement de coopération sociale et affectés à l'accueil familial salarié de personnes âgées ou handicapées). Le propriétaire doit s'engager à louer le logement meublé pour une durée minimale de neuf ans à l'exploitant de l'établissement ou de la résidence. Les produits tirés de la location du logement concerné doivent être imposés dans la catégorie des BIC.

La réduction d'impôt est accordée pour la première fois au titre de l'année d'achèvement du logement ou de son acquisition si elle est postérieure. Elle est calculée sur le prix de revient du logement (majoré des travaux de réhabilitation le cas échéant) retenu dans la limite annuelle de 300 000 € par foyer fiscal. Son taux est fixé à 25 % pour les investissements réalisés en 2009. Elle est répartie sur neuf années, en raison d'un neuvième de son montant chaque année.

Lorsque la fraction de réduction d'impôt imputable au titre d'une année excède le montant de l'impôt dû, le solde peut être reporté au titre des 6 années suivantes.

## 8 – DIVERS

### ◆ Personnes domiciliées en France percevant des revenus de l'étranger (cases 8TI, 8TL, 8TK)

Vous devez remplir cette rubrique si vous êtes dans l'une des situations suivantes :

- vous êtes fonctionnaire ou agent de l'État en service à l'étranger ;
- vous êtes salarié détaché à l'étranger ;
- vous avez perçu des revenus de source étrangère imposables en France ouvrant droit à un crédit d'impôt égal à l'impôt français ;
- vous êtes fonctionnaire international, vous travaillez à l'étranger ou vous avez perçu des revenus exonérés d'impôt en France par une convention internationale.

Si vous souhaitez des informations complémentaires, procurez-vous le document d'information n° 2041 GG.

### ◆ Non-résidents (cases 8TM et 8TN)

Si vous n'avez pas votre domicile fiscal en France, et si vous estimez que le taux moyen de l'impôt résultant de l'application du barème progressif à l'ensemble de vos revenus de source française et étrangère est inférieur à 20 % (ou 14,4 % pour les revenus ayant leur source dans les départements d'outre-mer), indiquez le montant total de vos revenus de source française et étrangère sur votre déclaration (case 8TM). Si vous souhaitez des informations complémentaires, procurez-vous la notice n° 2041 E. Si vous avez transféré votre domicile fiscal hors de France avant le 1<sup>er</sup> janvier 2005, indiquez le montant de l'impôt en sursis de paiement afférent aux plus-values en report d'imposition et aux plus-values constatées afférentes à certains droits sociaux case 8TN.

Si vous avez transféré avant le 1<sup>er</sup> janvier 2005 votre domicile hors de France, dans un État membre de la Communauté européenne, en Islande ou en Norvège, et si vous avez bénéficié d'un sursis de paiement, lors du transfert de domicile hors de France, pour les plus-values en report d'imposition, vous pouvez demander le dégrèvement d'office de ces impositions pour la fraction correspondant à des titres qui, au 1<sup>er</sup> janvier 2009, étaient toujours dans votre patrimoine.

Pour tout renseignement complémentaire, procurez-vous le document d'information 2041 GL.

### ◆ Plus-values en report d'imposition non expiré (case 8UT)

■ Le montant des plus-values de valeurs mobilières et immobilières pour lesquelles vous avez demandé le report d'imposition les années précédentes est **préimprimé** au ♦ 8.

**Rectifiez ce montant s'il est inexact**, lorsque :

- les plus-values ayant bénéficié d'un report d'imposition les années précédentes deviennent imposables en 2009 ;
- les titres afférents aux plus-values ayant bénéficié d'un report d'imposition ont fait l'objet d'une transmission à titre gratuit.

### ◆ Reprise de réductions ou de crédits d'impôt (case 8TF)

Si vous n'avez pas respecté les conditions requises pour bénéficier de certaines réductions ou crédits d'impôt ou si vous avez été remboursé de tout ou partie des dépenses ayant ouvert droit à ces avantages, les réductions ou crédits d'impôt obtenus les années précédentes sont remis en cause. Vous devez inscrire sur votre déclaration le montant de la reprise correspondante et préciser au cadre « Renseignements complémentaires » (ou sur une note jointe) les motifs de cette reprise.

### ◆ Revenus exonérés non retenus pour le calcul du taux effectif (case 8FV)

■ Si vous avez perçu des revenus exonérés d'impôt en France et non pris en compte pour le calcul du taux effectif (revenus versés par des organismes internationaux ou des représentations étrangères, soldes de militaires étrangers en poste en France, pensions des retraités des communautés européennes...), cochez la **case 8FV**.

### ◆ Comptes bancaires et contrats d'assurance-vie à l'étranger (cases 8UU et 8TT)

■ **Comptes bancaires à l'étranger** : si vous avez ouvert, utilisé ou clôturé des comptes bancaires ou assimilés à l'étranger, joignez à votre déclaration des revenus la déclaration n° 3916 ou une note établie sur papier libre reprenant les mentions de cet imprimé et cochez la **case 8UU**.

■ **Contrat d'assurance-vie** : si vous avez souscrit un contrat d'assurance-vie auprès d'un organisme établi hors de France, mentionnez sur une note jointe à votre déclaration, les références de ce contrat, ses dates d'effet et de durée ainsi que les avenants et opérations de remboursement relatifs à ce contrat et cochez la **case 8TT**.

**Attention** : vous devez déclarer vos comptes bancaires et contrats d'assurance-vie à l'étranger sous peine de sanctions.

### ◆ Retenue à la source ou impôt payé à l'étranger (case 8TA)

Vous devez reporter dans cette rubrique :

- si vous êtes fiscalement domicilié hors de France, la retenue effectuée sur vos revenus de source française (ces revenus doivent, en outre, être portés sur votre déclaration et détaillés dans le tableau de la dernière page de la notice n° 2041 E) ;
- si vous êtes fiscalement domicilié en France, les crédits d'impôt égaux, soit au montant de l'impôt effectivement prélevé à l'étranger sur vos revenus de source étrangère dans la limite fixée par la convention internationale, soit au montant déterminé de manière forfaitaire sur la déclaration n° 2047.

### ◆ **Crédit d'impôt pour investissement en Corse (cases 8TG, 8TO, et 8TP)**

Les conditions requises pour bénéficier de ce crédit d'impôt ainsi que les modalités de son calcul sont exposées dans le document d'information n° 2041 GD.

■ **Modalités déclaratives** : indiquez cases 8TG, 8TO et 8TP les montants déterminés à partir de l'imprimé n° 2069-D-SD.

### ◆ **Crédit d'impôt recherche non encore remboursé (case 8TB)**

■ **Principe** : ce crédit d'impôt est accordé aux exploitants d'entreprises industrielles, commerciales ou agricoles, imposés selon un régime de bénéfice réel, qui effectuent des dépenses de recherche.

■ **Modalités déclaratives** : indiquez case 8TB le montant du crédit d'impôt déterminé à partir de l'imprimé n° 2069 A.

Pour toute information complémentaire (remboursement anticipé...), procurez-vous le document n° 2041 GD.

### ◆ **Crédit d'impôt famille (case 8UZ)**

Si vous exercez une activité dont les résultats sont imposables à votre nom selon un régime réel, certaines dépenses engagées par votre entreprise donnent droit à un crédit d'impôt.

■ **Modalités déclaratives** : indiquez case 8UZ le montant du crédit d'impôt déterminé à partir de l'imprimé 2069 FA-SD.

Pour connaître les dépenses ouvrant droit au crédit d'impôt, procurez-vous le document d'information n° 2041 GD.

### ◆ **Crédit d'impôt apprentissage (case 8TZ)**

Si vous exercez une activité dont les résultats sont imposables à votre nom dans la catégorie des bénéficiaires agricoles, industriels et commerciaux ou non commerciaux selon un régime réel, vous pouvez prétendre à un crédit d'impôt calculé en fonction du nombre moyen d'apprentis dont le contrat a été conclu depuis au moins 1 mois.

■ **Modalités déclaratives** : indiquez case 8TZ le montant du crédit d'impôt déterminé à partir de l'imprimé n° 2079-A-SD.

Pour toute information complémentaire, procurez-vous le document n° 2041 GD.

### ◆ **Crédit d'impôt pour adhésion à un groupement de prévention agréé (case 8TE)**

Si vous êtes associé d'une entreprise ayant adhéré à un groupement de prévention agréé, vous pouvez bénéficier d'un crédit d'impôt pour les dépenses exposées pour l'adhésion au groupement.

Pour cela, vous devez reporter à la case 8TE, page 4 de la déclaration complémentaire n° 2042 C, la fraction du crédit d'impôt que vous a transférée l'entreprise, au prorata de vos droits.

### ◆ **Auto-entrepreneur : versements libératoires d'impôt sur le revenu (case 8UY)**

Lorsque le régime de l'auto-entrepreneur cesse de s'appliquer (dépassement des seuils du régime micro-entreprise, ...) les versements libératoires d'impôt sur le revenu sont interrompus et les revenus de votre activité sont soumis au barème de l'impôt sur le revenu.

Toutefois, vous bénéficiez d'un crédit d'impôt égal au montant des versements effectués depuis le début de l'année dans le cadre du régime de l'auto-entrepreneur. Indiquez le montant de ces versements case 8UY.

### ◆ **Autres crédits (cases 8WA, 8WB, 8WD, 8WE, 8WR, 8WS, 8WT, 8WU, 8WV, et 8WX)**

Si vous pouvez bénéficier de ces crédits d'impôt, déterminez le montant à porter sur votre déclaration à partir de l'imprimé n° 2079 correspondant :

– crédit d'impôt pour agriculture biologique (case 8WA) : imprimé n° 2079-BIO-SD

– crédit d'impôt pour dépenses de prospection commerciale (case 8WB) : imprimé n° 2079-P-SD

– crédit d'impôt pour dépenses de formation des dirigeants (case 8WD) : imprimé n° 2079-FCE-SD

– crédit d'impôt intéressement (case 8WE) : imprimé n° 2079-AI-SD

– crédit d'impôt en faveur des métiers d'art (case 8WR) : imprimé n° 2079-ART-SD

– crédit d'impôt non restituable pour l'emploi de salariés réservistes (case 8WS) : imprimé n° 2079-RES-SD

– crédit d'impôt remplacement pour congé des agriculteurs (case 8WT) : imprimé n° 2079-RTA-SD

– crédit d'impôt en faveur des maîtres restaurateurs (case 8WU) : imprimé n° 2079-MR-SD

– crédit d'impôt débiteurs de tabac (case 8WV) : imprimé n° 2079-ADT-SD

– crédit d'impôt formation des salariés à l'économie d'entreprise (case 8WX) : imprimé n° 2079-FS-SD

Pour plus d'informations sur ces crédits, procurez-vous le document d'information n° 2041 GD.

### ◆ **Élus locaux (cases 8BY, 8CY ou 8TH)**

■ **Régime de droit commun (cases 8BY et 8CY)** : sauf option pour leur imposition à l'impôt sur le revenu (cf. ci-après), la retenue à la source à laquelle sont soumises les indemnités de fonction des élus locaux est libératoire de l'impôt sur le revenu. Ces indemnités doivent cependant être portées pour leur montant net dans les cases 8BY et 8CY (c'est-à-dire après déduction des cotisations sociales, de la CSG déductible et de la fraction représentative des frais d'emploi). Ces indemnités ne seront pas retenues pour le calcul de l'impôt sur le revenu mais seulement prises en compte pour la détermination du revenu fiscal de référence.

■ **Option pour l'imposition à l'impôt sur le revenu** : tout élu local peut renoncer à la retenue à la source et opter pour l'imposition de ses indemnités de fonction à l'impôt sur le revenu dans la catégorie des traitements et salaires. Il existe deux modalités d'option détaillées dans le document d'information n° 2041 GI.

## PRÉLÈVEMENTS SOCIAUX (CSG, CRDS, PRÉLÈVEMENT SOCIAL, CONTRIBUTIONS ADDITIONNELLES ET CONTRIBUTION SALARIALE)

Si vous avez perçu des rentes viagères à titre onéreux, des revenus de capitaux mobiliers, des revenus fonciers, certains gains (gain de levée d'options sur titres et gains d'acquisition d'actions gratuites) et des plus-values soumises à un taux forfaitaire, vous recevrez un avis d'imposition distinct de celui de l'impôt sur le revenu, comportant la contribution sociale généralisée (CSG : 8,2 %), la contribution pour le remboursement de la dette sociale (CRDS : 0,5 %), le prélèvement social (2 %), les contributions additionnelles à ce prélèvement (0,3 % + 1,1 %) et la contribution salariale (2,5 %).

## BARÈME DES PRIX DE REVIENT KILOMÉTRIQUE DES VÉHICULES UTILISÉS À TITRE PROFESSIONNEL

### Barème applicable aux automobiles

Puissance	Jusqu'à 5 000 km	de 5 001 à 20 000 km	au-delà de 20 000 km	Puissance	Jusqu'à 5 000 km	de 5 001 à 20 000 km	au-delà de 20 000 km
3 CV ou moins	$d \times 0,387$	$(d \times 0,232) + 778$	$d \times 0,271$	8 CV	$d \times 0,592$	$(d \times 0,337) + 1278$	$d \times 0,401$
4 CV	$d \times 0,466$	$(d \times 0,262) + 1020$	$d \times 0,313$	9 CV	$d \times 0,607$	$(d \times 0,352) + 1278$	$d \times 0,416$
5 CV	$d \times 0,512$	$(d \times 0,287) + 1123$	$d \times 0,343$	10 CV	$d \times 0,639$	$(d \times 0,374) + 1323$	$d \times 0,440$
6 CV	$d \times 0,536$	$(d \times 0,301) + 1178$	$d \times 0,360$	11 CV	$d \times 0,651$	$(d \times 0,392) + 1298$	$d \times 0,457$
7 CV	$d \times 0,561$	$(d \times 0,318) + 1218$	$d \times 0,379$	12 CV	$d \times 0,685$	$(d \times 0,408) + 1383$	$d \times 0,477$
<b>d = distance parcourue</b>				13 CV et plus	$d \times 0,697$	$(d \times 0,424) + 1363$	$d \times 0,492$

### Barème applicable aux cyclomoteurs\*

### Barème applicable aux autres deux roues (motos, scooters...) de cylindrée supérieure à 50 cm<sup>3</sup>.

Cylindrée inférieure à 50 cm <sup>3</sup>		Puissance	1 ou 2 CV	3, 4, 5 CV	6 CV et plus
Jusqu'à 2 000 km	$d \times 0,254$	Jusqu'à 3 000 km	$d \times 0,318$	$d \times 0,378$	$d \times 0,489$
De 2 001 à 5 000 km	$(d \times 0,061) + 386$	De 3 001 à 6 000 km	$(d \times 0,080) + 714$	$(d \times 0,066) + 936$	$(d \times 0,063) + 1 278$
Au-delà de 5 000 km	$d \times 0,138$	Au-delà de 6 000 km	$d \times 0,199$	$d \times 0,222$	$d \times 0,276$

#### Exemple de calcul :

Un contribuable ayant parcouru 12 000 km avec une voiture de 5 CV peut obtenir une déduction de  $(12\,000 \times 0,287) + 1\,123 = 4\,567$  €.

\* Cylindrée inférieure à 50 cm<sup>3</sup> quelle que soit la dénomination commerciale.

## TRANSFERT DES DONNÉES FISCALES

Les données fiscales peuvent être transmises aux organismes sociaux autorisés par la loi à les recevoir, conformément aux dispositions de l'article L. 152 du livre des procédures fiscales et après avis de la CNIL. Elles peuvent servir au calcul des prestations sous conditions de ressources versées par les CAF, les MSA et la CNIEG, au calcul des

prélèvements sur pensions, aux contrôles de la déclaration commune des revenus, de la couverture maladie universelle, des prestations sous conditions de ressources et de la condition de résidence des ressortissants du régime général d'assurance maladie.

## PAGE 1

Les coordonnées du service


J'ai modifié...(mon adresse, mon état-civil)


J'AI BIEN SIGNÉ MA DÉCLARATION.

## PAGE 2

MA SITUATION DE FAMILLE J'ai coché ou rempli :

Colonne 1    M     D     O     C     V     X     Y     Z     E     K

                  L     N     P     F     W     S     G     T

Colonne 2    F     G     H     I     R     J     N

J'AI AUSSI DONNÉ LES RENSEIGNEMENTS SUIVANTS ...


## PAGE 3. MES REVENUS

## 1. TRAITEMENTS, SALAIRES, PRIME POUR L'EMPLOI, PENSIONS ET RENTES

La colonne "vous"

1AJ     1AP     1AK     1AI     1AU     1AX

1AV     1BL     1AS     1AO     1AW

La colonne "conjoint"

1BJ     1BP     1BK     1BI     1BU     1BX

1BV     1BS     1BO     1BW

J'ai aussi rempli certaines cases des colonnes personnes à charges...

1CJ     1DJ                

## 2. REVENUS DES VALEURS ET CAPITAUX MOBILIERS

2DA     2DH     2EE     2DC     2FU     2GR     2CH     2TS

2GO     2TR     2CG     2BH     2CA     2AB     2BG     2AA

2AL     2AM     2DM

## 3. PLUS VALUES

3VG

3VH

## 4. REVENUS FONCIERS

4BE     4BA     4BB

4BC     4BD     4BF     4BZ

## REVENUS EXCEPTIONNELS

ØXX 

## PAGE 4. MES CHARGES

## 6. CHARGES DÉDUCTIBLES

6DE     6GI     6GJ     6EL     6EM     6GP     6GU     6DD

6RS     6RT     6RU     6SS     6ST     6SU

6PS     6PT     6PU     6QR     6QW     6QS

6QT     6QU

## 7. RÉDUCTIONS ET CRÉDITS D'IMPÔT

7UD     7UF     7XS     7XT     7XU     7XW     7XY     7AC

7AE     7AG     7EA     7EC     7EF     7EB     7ED     7EG

7GA     7GB     7GC     7GE     7GF     7GG     7DB     7DF

7DQ     7DG     7DL     7GZ     7CD     7CE     7WE     7WH

7WK     7WF     7WG     7WJ     7WI     7VY     7VZ     7VX

## 8. DIVERS

8BY     8CY     8UT     8TI     8TL     8TK     8FV     8TT

8UU

## PAGES 1-2-3-4. MA DÉCLARATION COMPLÉMENTAIRE (n° 2042 C)

--	--	--	--	--	--	--	--	--